

【外 科】

外科ホームページ (2025 年 1 月 改定)

1) スタッフ

植木 匡

役職：副院長

卒業年：昭和 63 年

資格：

医学博士

日本外科学会専門医・指導医

日本消化器外科学会専門医・指導医

日本乳癌学会専門医

日本癌治療認定医

消化器がん治療認定医

検診マンモグラフィー読影認定医

緩和ケア研修会、修了

ジオン注・四段階注射法講習会、受講済み

内視鏡下結紮・縫合手技講習会、受講済み

JOHBOC E-Learning セミナー、受講済み

デジタルマンモグラフィーソフトコピー診断講習会、受講済み

新潟大学医学部医学科臨床教授

杏林大学医学部臨床教育教員

石塚 大

役職：外科部長

卒業年：平成 2 年

資格：

日本外科学会専門医

日本消化器外科学会専門医・指導医

日本癌治療認定医

消化器がん治療認定医

検診マンモグラフィー読影認定医、

栄養サポートチーム専門栄養療法士

緩和ケア研修会、修了

新潟大学医学部医学科臨床准教授

多々 孝

役職：外科部長

卒業年：平成 5 年

資格：

医学博士

日本外科学会専門医

検診マンモグラフィー読影認定医
栄養サポートチーム専門栄養療法士
緩和ケア研修会、修了
新潟大学医学部医学科臨床准教授

橋本喜文
役職：外科医員
卒業年：平成 21 年
資格：
医学博士
日本外科学会専門医
日本消化器外科学会専門医
緩和ケア研修会、受講済

<非常勤医師>
加納陽介
卒業年：平成 19 年
役職：新潟大学医学部第一外科 助教
日本外科学会専門医
日本消化器外科学会専門医・指導医
日本内視鏡外科学会技術認定医（胃）
消化器がん外科治療認定医
日本胃癌学会代議員

2) 施設認定

- ・日本外科学会認定施設
- ・日本消化器外科学会認定施設
- ・日本乳癌学会認定施設
- ・日本がん治療認定医機構認定研修施設
- ・新潟大学外科専門研修プログラム連携施設
- ・新潟県立中央病院外科専門研修プログラム連携施設

3) 診療内容

当院の外科は一般外科です。腹部と乳腺の手術やがん薬物治療を行っています。がん治療では消化器外科と乳癌専門医の元で標準治療を計画し提供します。特殊外来も開設し、専門性の高い診療を提供します。登録や連携事業にも積極的に参加し、医学の発展や学生教育にも協力しています。

(1) 一般手術

- ① 予定手術：良性、悪性疾患に対応しています。
- ② 緊急手術：外科手術の行える柏崎で唯一の施設です。

(2) がん治療

- ① 放射線治療：がんの再発予防や緩和治療には必須で、柏崎で唯一の施設です。
- ② 化学療法室：外来での治療は、抗がん剤治療室にて行います。

(3) チーム医療（多職種でサポートする医療）

- ① 緩和ケアサポートチーム
- ② 栄養サポートチーム
- ③ 化学療法委員会：抗癌剤治療をサポートします。

(4) 特殊外来（予約制）

- ① 乳腺精密検査外来：専門医が常勤し、検診で要精検や症状のある方が対象です。
- ② リンパ浮腫外来：がん看護専門看護師（横関泰江）が対応します。
- ③ ストーマ外来：皮膚・排泄ケア認定看護師（中村文江）が対応します。

(5) 連携・協力業務

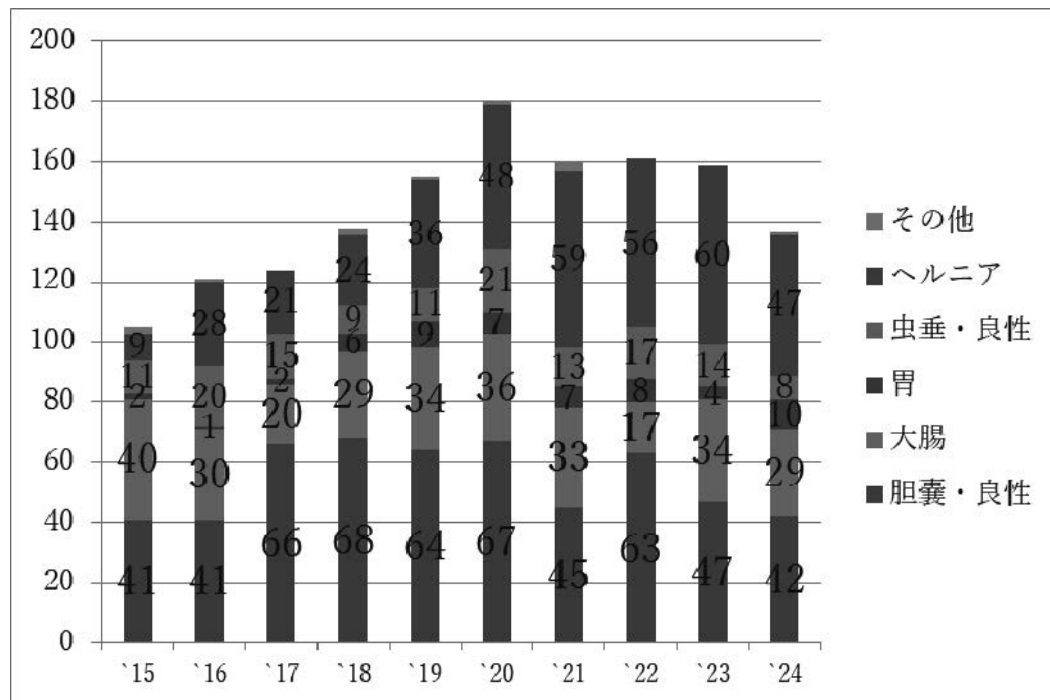
登録や指導において同意書が必要なことがあります。ご協力をお願いします。

- ① 登録事業：National Clinical Database(NCD)や新潟県がん登録事業など。
- ② 新潟大学医学部臨床実習協力機関：医学生の臨床実習への協力。
- ③ 独立行政法人国立病院機構新潟病院付属看護学校実習協力機関：看護学生の臨床実習への協力。
- ④ 臨床試験：日本の医学発展への協力。
- ⑤ 学会や研究会での発表と討論：医療技術の発展と向上。

4) 主な疾患の治療数（最近の10年）

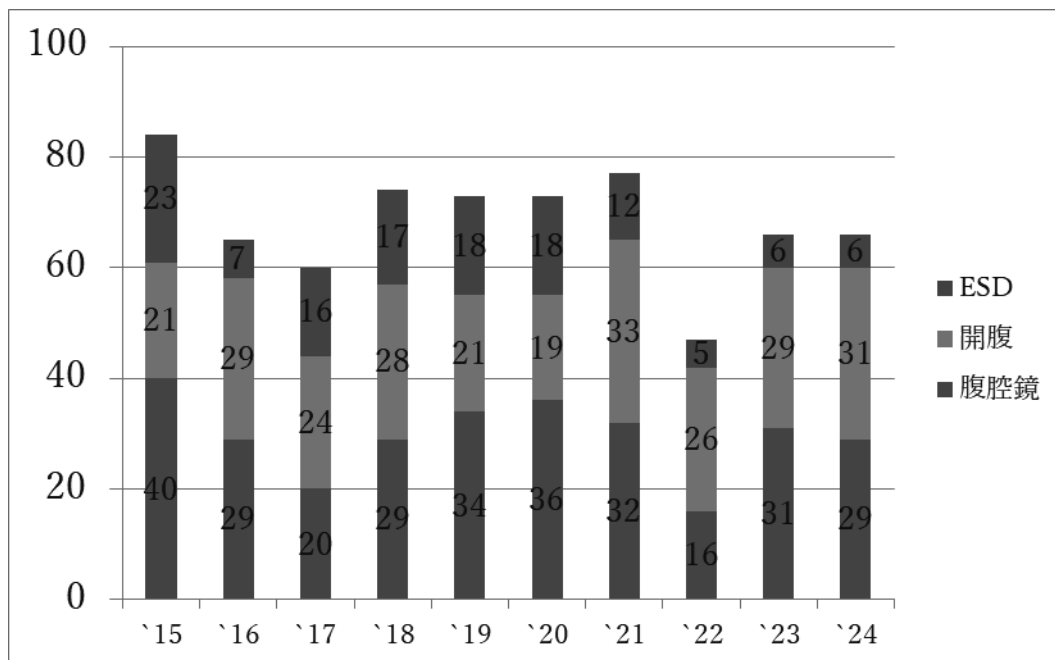
当院の5大疾患、大腸、胃、乳腺、胆のう、ヘルニア

(1) 腹腔鏡手術数



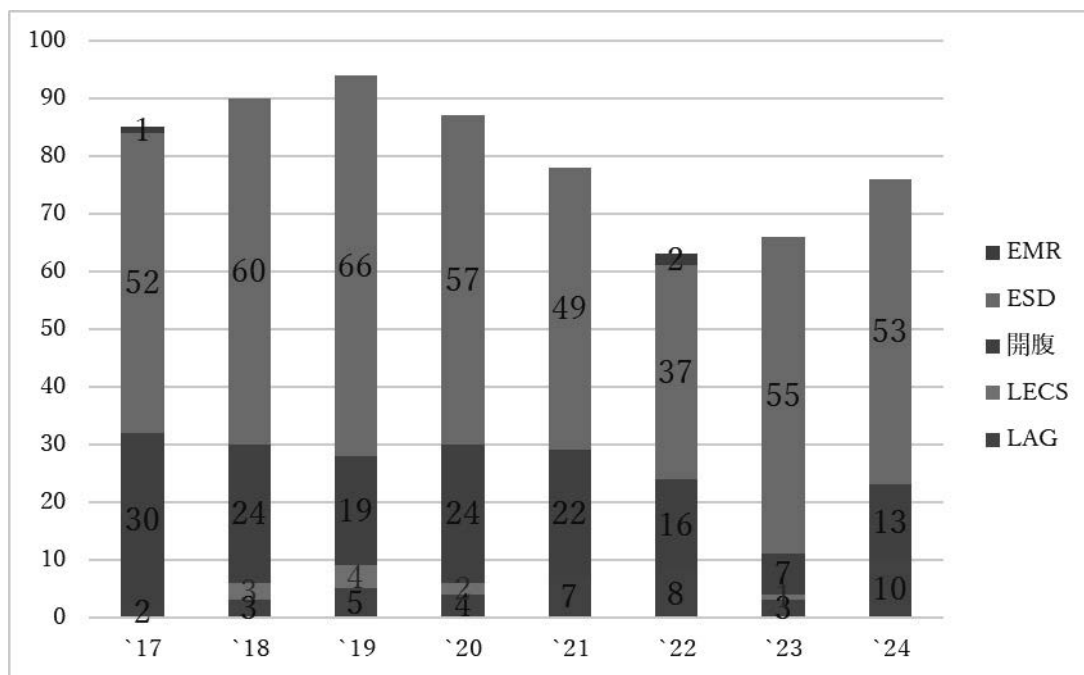
(2) 大腸腫瘍（悪性+良性）切除治療数（手術+ESD、EMR を除く）

（外科+内科）＊



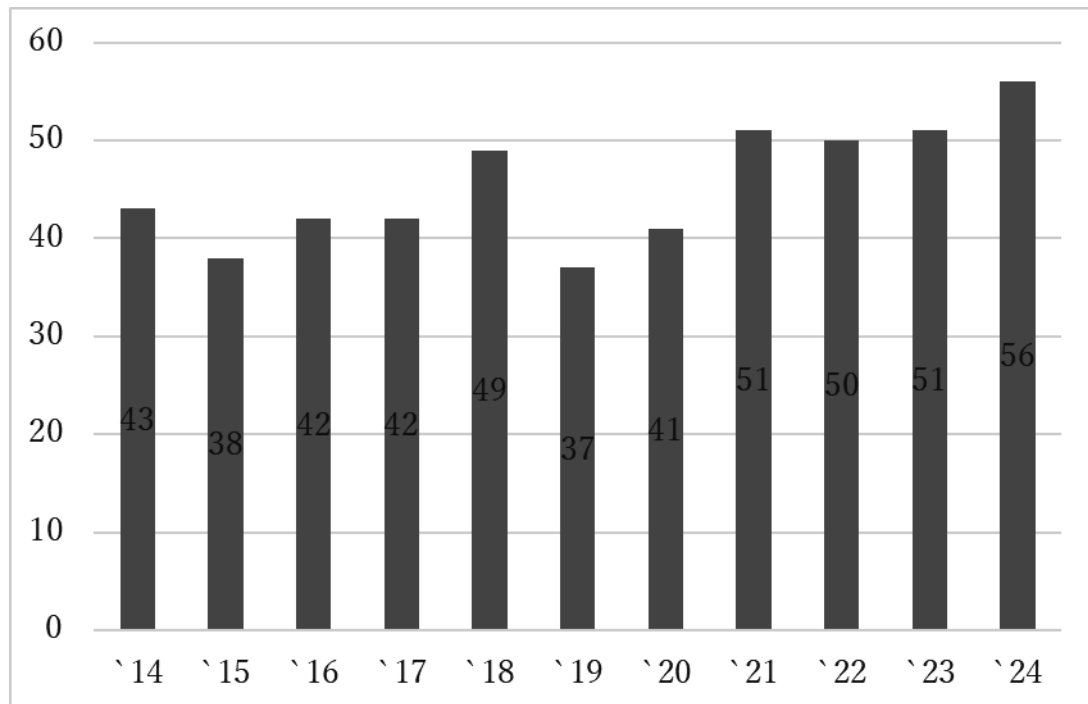
＊腹腔鏡手術と開腹手術は外科、ESD（内視鏡的粘膜下層剥離術）を内科が行っています。

(3) 胃がん・胃 GIST 切除治療数（外科+内科）＊

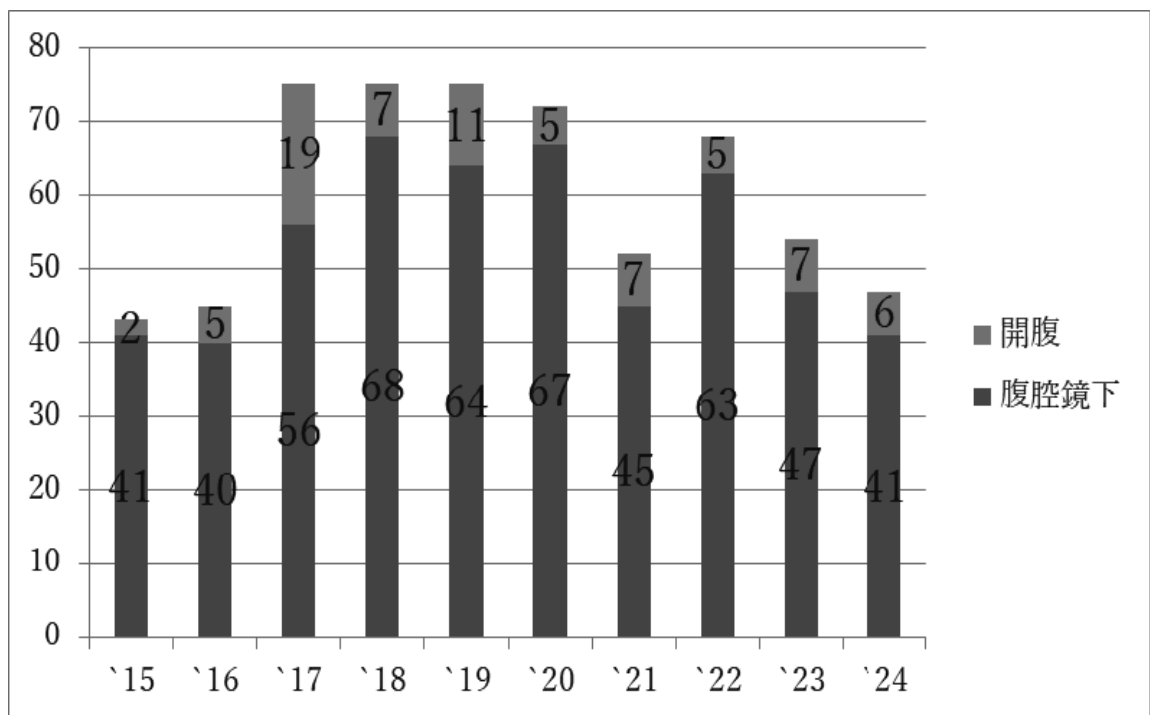


＊LAG（腹腔鏡手術）と開腹手術は外科、EMR と ESD（内視鏡的切除）を内科が施行。
LECS（腹腔鏡・内視鏡合同手術）は外科と内科が共同で行います。

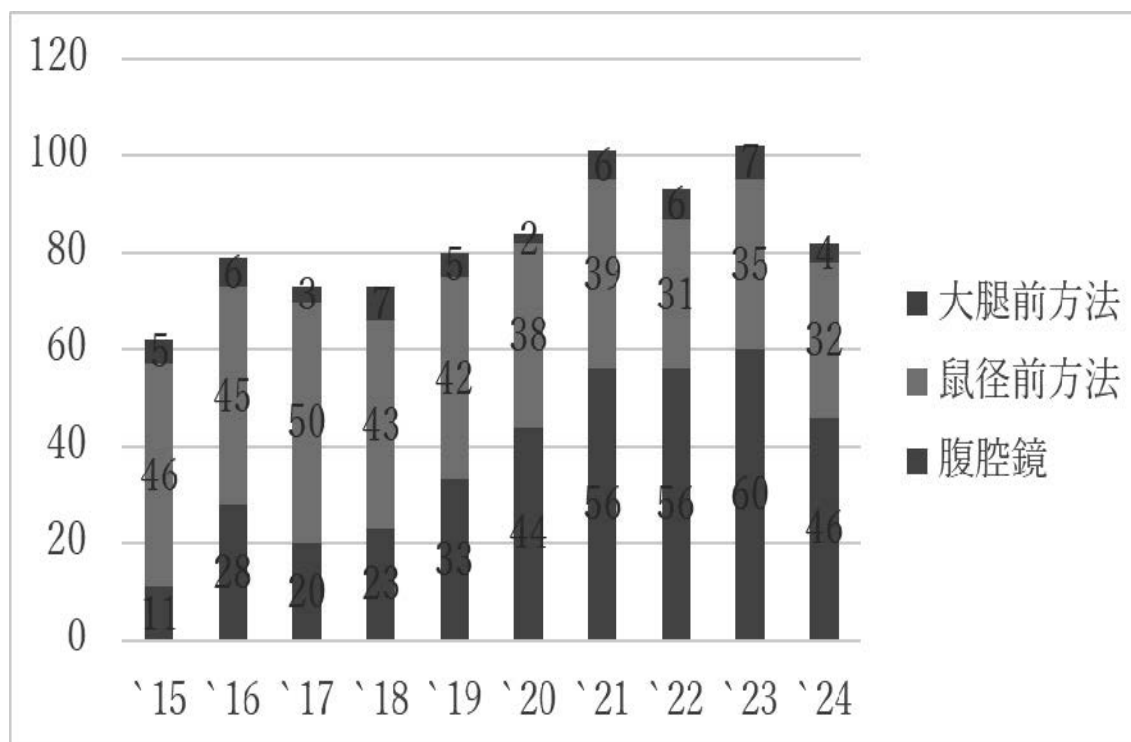
(4) 乳がん新規患者数



(5) 胆嚢摘出手術数（良性疾患）



(6) そけい部（鼠径+大腿）ヘルニア手術数（いわゆる脱腸）



5) 学術活動：最近の3年間 *詳細は病院誌に掲載

A) 2022年：発表5件

- 1) 第30回日本乳癌学会
「超音波併用乳癌検診の導入期とその後の比較検討」
- 2) 第85回日本臨床外科学会
「内視鏡的整復後に待機的腹腔鏡下手術をおこなった上行結腸癌腸重積症の一例」
- 3) 柏崎市薬剤師会
「柏崎の乳がん検診と Lumial type の遺伝子検査・治療」
- 4) 柏崎市刈羽郡医師会消化器病懇話会
- 5) 社内勉強会

B) 2023年：発表7件

- 1) 第31回日本乳癌学会
「乳がん検診精度の新潟県における当市の位置づけ」
- 2) 第85回日本臨床外科学会
「穿孔発見のS状結腸癌術後に脾臓瘍を認めた一例」
- 3) 新潟県厚生連放射線技師会
「乳がんと放射線」
- 4) 院内集体会
「当院の外科クラークの業務について」
- 5) 柏崎市刈羽郡医師会消化器病懇話会
- 6) 社内勉強会 (2題)

C) 2024年：計8件、論文1件、発表7件

- 1) 日本乳癌検診学会雑誌 2024, 33(1) APR: 79-84
「新潟県の乳がん検診精度結果における柏崎市の検診精度」
- 2) 第32回日本乳癌学会
「IV期乳がん薬物療法中にペグフィルグラスチム誘発性大血管炎を発症した1例」
- 3) 第22回日本ヘルニア学会学術総会 (2題)
「盲腸周囲ヘルニアの6例の検討」
「男性に発症した閉鎖孔ヘルニアの1例」
- 4) 第73回日本農村医学会新潟地方会
「外科臨床支援士の業務」
- 5) 柏崎市刈羽郡医師会消化器病懇話会
- 6) 社内勉強会 (2題)

2024年（令和6年）手術総数（433件）

A 良悪性分類		例数	
	<悪性>	134	
	<悪性疾患に対するポート,LN生検>	64	
	<良性>	235	
B その他の分類			
a)	緊急手術数	77	
	外来手術数	2	
b)	同時性合併切除数	総計	4
	*手術総数に含まず		
	以下詳細		
	<原疾患 + 悪性疾患>	小計	1
	結腸癌	1	大腸部分切除術 1
	<原疾患 + 良性疾患>	小計	3
	胆石症	3	開腹胆嚢切除術 3
C 臓器別手術数		例数	
1. 甲状腺、副甲状腺（0例）			
2. 乳腺（42例）			
<悪性>	乳癌	37	TM 1
			Bp 2
			Bt 2
			Bp+Ax 3
			Bt+Ax 5
			Bp+SN 10
			Bt+SN 14
	乳癌部分切除後	1	Ax 1
<良性>	慢性乳腺炎	1	Bp 1
	嚢胞内腫瘍	1	Bp 1
	葉状腫瘍	1	Bp 1
	女性化乳房	1	Bt 1

（*両側同時性乳癌）		1	Rt:Bt+SN, Lt:Bt	
3. 食道（0例）				
4. 胃（24例）				
< 悪性 >	胃癌	23	近位委切除術 遠位胃切除術 胃全摘術 LADG LAPG 非切除+胃小腸吻合	1 8 3 9 1 1
< 良性 >	胃潰瘍穿孔	1	大網充填術	1
（合併切除：良性1） 胃癌 + 胆石症		1	開腹胃全摘術	1
5. 十二指腸（1例）				
< 良性 >	十二指腸潰瘍穿孔	1	穿孔部閉鎖と大網充填術	1
6. 小腸（12例）				
< 悪性 >	小腸癌	1	小腸部分切除術	1
	腹膜播種による腸閉塞症	1	試験開腹術	1
< 良性 >	癒着性腸閉塞症	4	癒着剥離術	4
	絞扼性腸閉塞症	4	癒着剥離術 小腸部分切除術	3 1
	小腸穿孔	1	小腸部分切除術	1
	メッケル憩室炎	1	小腸部分切除術	1
7. 結腸（68例）				
< 悪性 >	結腸癌	48	開腹結腸右半/回盲部切除術 開腹結腸部分切除術 鏡視下結腸右半/回盲部切除術 鏡視下結腸部分切除術 ハルトマン手術 非切除+人工肛門造設術 非切除+	8 13 14 7 2 3 1
	胃癌腹膜転移による大腸狭窄	1	横行結腸人工肛門造設術	1

< 良性 >	虫垂良性腫瘍	1	腹腔鏡下回盲部切除術	1
	吻合部縫合不全	1	人工肛門造設術	1
	大腸憩室出血	1	回盲部切除術	1
	盲腸捻転	3	回盲部切除術	3
	結腸膀胱瘻	2	結腸部分切除術	2
	大腸壊死	1	大腸部分切除術	1
	良性疾患による大腸穿孔	5	結腸部分切除術	3
			ハルトマン手術	2
	S状結腸絞扼性腸閉塞症	1	癒着剥離術	1
	S状結腸軸捻転	1	ハルトマン手術	1
	人工肛門状態	3	人工肛門閉鎖術	3
	(合併切除：良性2, 悪性1)			
	結腸癌 + 胆石症	2	開腹胆嚢摘出術	2
	S結腸癌 + A結腸癌	1	ハルトマン手術+回盲部切除術	1
8. 直腸 (18例)				
< 悪性 >	直腸癌	12	開腹前方切除術	4
			マイルズ手術	1
			鏡視下前方切除術	4
			鏡視下低位前方切除術	2
			非切除 + 人工肛門造設術	1
	癌浸潤による直腸狭窄	1	試験開腹術	1
< 良性 >	縫合不全	2	人工肛門造設術	2
	直腸穿孔	1	ハルトマン手術	1
	人工肛門状態	2	人工肛門閉鎖術	2
9. 肛門 (9例)				
< 良性 >	肛門ポリープ	2	ポリープ切除術	2
	肛門周囲膿瘍	1	切開排膿術	1
	直腸脱	6	Gant-Miwa and Thiersh	3
			縫縮紐除去	1
			腹腔鏡下直腸固定術	1
			開腹直腸固定術	1
10. 虫垂 (39例)				
< 良性 >	偽粘液腫	2	開腹虫垂切除術	1
			腹腔鏡下虫垂切除術	1
	虫垂炎	36	回盲部切除術	1
			開腹虫垂切除術	28
			腹腔鏡下虫垂切除術	7

術後膿瘍	1	洗浄ドレナージ術	1
11. 肝臓（4例）			
＜悪性＞ 肝癌	1	肝部分切除	1
転移性肝癌	3	肝部分切除	3
12. 胆嚢（50例）			
＜悪性＞ 胆嚢癌	2	胆嚢摘出術+リンパ節切除術	2
＜良性＞ 胆石症	40	腹腔鏡下胆嚢摘出術	35
		腹腔鏡下胆嚢摘出術（開腹移行）	1
		開腹胆嚢摘出術	4
胆嚢炎	2	腹腔鏡下胆嚢摘出術	1
		腹腔鏡下胆嚢摘出術（開腹移行）	1
胆嚢腺筋症	2	腹腔鏡下胆嚢摘出術	2
胆嚢ポリープ	3	腹腔鏡下胆嚢摘出術	2
		開腹胆嚢摘出術	1
胆嚢十二指腸瘻	1	開腹胆嚢摘出術+大網充填術	1
13. 胆管（2例）			
＜良性＞ 胆管炎	1	試験開腹術	1
14. 脾臓（1例）			
脾癌	1	非切除+胃小腸吻合術	1
15. 脾臓（0例）			
16. ヘルニア（91例）			
＜良性＞ 臬径ヘルニア	74	メッシュプラグ法	27
		TAPP	42
		TAPP 前方法移行	2
		Ferguson法	1
		Ileo-pubic tract法	1
		McVay法	1
大腿ヘルニア	8	McVay	1
		メッシュプラグ法	3
		TAPP	4
閉鎖孔ヘルニア	3	メッシュ修復術	2
		小腸部分切除+子宮広間膜修復術	1
大網裂肛ヘルニア	2	修復術	1
		修復術+小腸部分切除術	1

腹壁瘢痕ヘルニア	3	Rives-Stoppa法	2
		単純閉鎖術	1
横隔膜ヘルニア	1	修復術　メッシュ法+胃固定術	1
17. その他（72例）			
<悪性>　癌化学療法など	49	CV port留置/抜去術	49
リンパ腫疑い	12	摘出/切除生検	12
後腹膜腫瘍	3	開腹生検	3
<良性>　慢性腎不全	5	CAPDチューブ留置/抜去術	5
嚥下障害	1	胃瘻造設術	1
粉瘤	1	切除術	1
術後創離開	1	修復術	1