

I 病院の概要：機構、組織

病院の理念

- ◎ 患者さんが最善の医療を受けられるように努力します。
- ◎ 温もりのある医療を提供します。
- ◎ 患者さんの知りたいと思う気持ちを大切にします。

沿

革

昭和12年10月	有限責任	北越医療購買利用組合刈羽郡病院	として開設(20床)
昭和15年11月	名称変更	保証責任刈羽郡医療利用組合連合会刈羽郡病院	となる
昭和19年9月	名称変更	新潟県農業会刈羽郡病院	となる
昭和23年6月	開設地の	柏崎市本町8丁目より柏崎市学校町2番47号に	新築移転
昭和23年8月	名称変更	新潟県生産農業協同組合連合会刈羽郡病院	となる
昭和25年5月	病棟増床	新病床160床	
昭和26年4月	名称変更	新潟県指導農業協同組合連合会刈羽郡病院	となる
昭和26年6月	病棟新築	新病床174床	
昭和26年8月	公的医療機関に指定		
昭和27年5月	名称変更	新潟県厚生農業組合連合会刈羽郡病院	となる
昭和28年4月	刈羽准看護婦養成所設置		
昭和29年10月	病床変更	新病床190床	
昭和30年1月	病床変更	新病床225床	
昭和30年9月	厚生年金還元融資施設	柏崎市の委託病棟併設 (鉄筋コンクリート造4階建)	
	病床変更	新病床303床(一般122・結核181)	
昭和32年8月	総合病院名称使用承認(刈羽郡総合病院となる)		
昭和39年11月	第1期病院近代改修整備工事完工(3ヶ年継続)		
	病床変更	新病床366床(一般233・結核35・精神98)	
昭和41年4月	救急病院指定		
昭和42年8月	看護婦寄宿舎新築		
昭和43年4月	刈羽高等看護学院設置(准看護養成所閉鎖)		
昭和51年3月	第2期病院近代化改修工事、看護婦寄宿舎新築工事完工(ひまわり寮)		
昭和51年12月	第2期病院近代化内部改修整備工事完工(2ヶ年継続)		
昭和52年1月	病床変更	新病床338床(一般240・精神98)	
昭和52年4月	刈羽看護専門学校	専門課程設置許可開設(名称変更)	
昭和53年12月	人工透析療法開設	10床	
昭和54年2月	人工透析療法増床	12床	
昭和54年12月	病床変更	371床(一般273、精神98)	
昭和57年1月	病床変更	370床(一般272、精神98)	
昭和59年3月	刈羽看護専門学校廃校		
昭和60年12月	人工透析室増床工事	20床となる	
平成3年5月	柏崎市北半田2・11・3に病院移転新築竣工 (鉄筋コンクリート造地下1階地上7階建)		
	病院の構造設備使用許可及び総合病院の名称承認		
平成5年4月	柏崎市在宅介護支援センター開所		
平成7年6月	訪問看護ステーション柏崎開設		
平成8年11月	災害拠点病院指定		

平成11年 9月 介護保険居宅介護支援事業者指定
 (平成12年6月に柏崎市在宅介護支援センター刈羽郡総合病院に名称変更)
 平成11年12月 訪問看護ステーション柏崎サテライト型西山開設
 平成13年 5月 人工透析室増設工事完了(45床)
 平成14年 2月 救急外来増改修工事
 平成15年 8月 日本医療機能評価機構(複合B)認定
 平成16年 4月 医師臨床研修病院(単独型)取得
 平成16年 6月 病児保育室「ぴっころ」柏崎市委託事業開設
 平成16年 9月 人工透析装置増設(49床→52床)
 平成16年10月 新潟県中越地震
 平成17年 1月 特殊疾患施設管理加算・障害者病棟開設
 平成18年 4月 「柏崎市中地域包括支援センター」柏崎市委託事業開設
 平成18年 4月 病床変更 新病床375床(一般10対1入院基本料)
 平成19年 4月 「柏崎休日・夜間急患センター」柏崎市委託事業開設
 平成19年 7月 精神病棟入院基本料(15対1)辞退30床(35床残す休眠状態)
 平成19年 7月 新潟県中越沖地震
 平成20年 4月 精神科デイケア施設基準辞退
 平成21年 4月 病床変更 新病床420床(一般10対1入院基本料)
 平成21年 5月 回復期リハビリテーション病棟45床 施設基準取得
 平成23年 3月 東日本大震災
 平成24年 4月 病院名変更「柏崎総合医療センター」
 がん診療連携拠点病院に準ずる病院に認定
 DPC対象病院
 平成24年 7月 新潟DMAT指定医療機関
 平成25年10月 完全週休2日制開始
 平成26年 2月 回復期リハビリテーション病棟を休眠(～3月まで)
 平成26年 9月 在宅療養後方支援病院として届出
 平成26年10月 病床変更 新病床400床(一般 10対1入院基本料)
 平成28年 3月 7対1看護基準取得
 平成28年 3月 外来棟増築工事完成(平成27年11月外来棟1部運用開始)
 平成29年 3月 放射線防護対策工事完成
 平成29年12月 柏崎市より救急車譲渡
 平成30年 9月 地域包括ケア病棟入院料(東5階病棟、47床)の運用開始
 令和 2年 9月 原子力災害医療協力機関に登録
 令和 3年 3月 電子カルテ導入
 令和 3年10月 病児保育室「ぴっころ」柏崎市委託事業開設
 令和 6年 1月 病床変更 新病床352床

病 院 の 概 要

(令和 7 年 3 月 31 日現在)

- | | |
|---------|--|
| 1. 名称 | 柏崎総合医療センター |
| 2. 所在地 | 新潟県柏崎市北半田 2 丁目 1 1 番 3 号 |
| 3. 診療科目 | 内科、呼吸器内科、循環器内科、消化器内科、血液内科、内分泌・糖尿病内科、腎臓内科、神経内科、小児科、外科、心臓血管外科、整形外科、脳神経外科、皮膚科、泌尿器科、産婦人科、眼科、耳鼻咽喉科、リハビリテーション科、麻酔科、放射線科、精神科、歯科、歯科口腔外科 |
| 4. 病床数 | 352 床（一般：260 床、地域包括ケア：47 床、回復期リハ：45 床） |
| 5. 敷地面積 | 13,049.02 m ² |
| 6. 建物面積 | 建築面積 6,567.47 m ²
延床面積 23,909.83 m ² |
| 7. 指定事項 | (1) 社会保険等
救急告示(告示 S 41. 4. 1)・病院群輪番制病院・災害拠点病院(指定 H8. 11. 30)・保険医療機関・労災指定・労災保険二次検診等給付医療機関・生活保護法指定・結核予防法指定・伝染予防法指定・精神保健法指定・育成医療指定病院・戦傷病者特別援護法指定・更正医療指定病院(腎臓・整形)・養育医療指定病院・原爆医療指定病院・母体保護法指定病院・臨床研修指定病院(指定 H15. 10. 30)・第二種感染症指定医療機関・広域災害救急医療情報システム参加医療機関・日本がん治療認定医機構認定研修施設・がん診療連携拠点病院に準じる病院(指定 H24. 4. 1)・DPC 病院【DPC 標準病院群】(適用 H24. 4. 1)・新潟 DMA T 指定医療機関【第 1 3 号】(H24. 7. 5 指定)・新潟県肝がん、重度肝硬変治療研究促進事業指定医療機関・原子力災害医療機関（指定 R2. 9. 25）

(2) 教育指定
日本循環器学会認定循環器専門医研修関連施設・日本消化器外科学会専門医修練施設・日本整形外科学会専門医制度による研修施設・日本血液学会専門研修教育施設・日本外科学会専門医制度修練施設、日本透析医学会教育関連施設・日本乳癌学会認定施設・日本泌尿器科学会専門医教育施設・日本周産期、新生児医学会認定施設(母体・胎児)・日本がん治療認定研修施設・日本糖尿病学会認定教育施設、日本甲状腺学会認定専門医施設・日本内分泌学会内分泌代謝科認定教育施設、日本臨床腫瘍学会認定研修施設・日本肝臓学会関連施設・日本麻酔科学会認定病院・日本消化器病学会認定施設、日本消化器内視鏡学会指導連携施設、日本脊椎椎間板病学会椎間板酸素注入療法実施可能施設、日本産婦人科学会専門医研修連携施設、日本心療内科学会登録研修施設、日本アレルギー学会アレルギー専門医準教育研修施設（小児科） |

令和 6 年度の事業概要

1. 事業報告

コロナ禍より引き続き患者減少は回復せず、6月の診療報酬改定により入院在院日数が短縮された影響もあり更に患者数が減少する結果となりました。また、物価高騰や円安等の影響により費用支出も増加し、昨年までのコロナ補助金もなくなったことから、昨年に比べて大幅に経営状況が悪化しました。

そのため、当初収支計画を期中で見直し修正を行い、人件費を含む費用削減に取り組み、収入面では早めの診療報酬改定対策を進め各種新規加算の取得、病棟運用の最適化をさらに進め、診療単価の増加を図りました。それでもなお、経営状況は改善せず、結果的に2億円を超えるマイナス収支となりました。

経営状況が厳しい中ではありますが、補助金等を利用し、外来診察室の拡張工事や手術部支援システムの導入等を行い、診療機能の向上を図りました。

表 1 年度別当期利益金の推移

(単位：千円)

項目	元年度	2 年度	3 年度	4 年度	5 年度	6 年度
計画	301,120	269,600	163,900	207,387	35,272	△513,961
実績	272,995	727,157	914,890	835,029	△26,954	△216,055

☆元年度・・・病院長交代・働き方改革・新型コロナウイルスの流行

☆2年度・・・新型コロナウイルス感染症の流行・病院情報システム一部更新（電子カルテ化）

☆3年度・・・新型コロナウイルス感染症の流行の継続

一般急性期病棟にて、新型コロナウイルス感染症患者受け入れ対応開始

☆4年度・・・新型コロナウイルス感染症の流行の継続

2月～回復期リハビリテーション入院基本料Ⅰを算定開始

☆5年度・・・新型コロナウイルス感染症位置付けの5類移行

第7次病院情報システム（電子カルテ）更新

病床数変更（400床→352床）

石川県能登半島地震被災地にDMAT隊派遣

☆6年度・・・医師の働き方スタート

表 2 年度別患者数の推移(一日当り平均)

(単位：人)

項目	元年度	2 年度	3 年度	4 年度	5 年度	6 年度
入院	314	278	256	274	269	262
外来	763	690	696	687	704	687

表 3 年度別単価の推移(一人一日あたり)

(単位：円)

項目	元年度	2年度	3年度	4年度	5年度	6年度
入院	43,179	47,431	48,198	48,591	49,865	51,898
外来	16,206	16,654	17,452	17,827	17,776	17,733

表 4 常勤看護師給及び減価償却費の年度別推移

(単位：千円)

項目	元年度	2年度	3年度	4年度	5年度	6年度
看護師給	1,051,737	1,055,988	1,068,173	1,121,366	1,159,879	1,113,237
減価償却費	244,803	246,481	242,365	218,413	243,647	238,292

表 5 年度別看護職員配置状況(正職員)

(単位：人)

	元年度末	2年度末	3年度末	4年度末	5年度末	6年度末
保健師	11	14	15	17	14	14
助産師	12	16	14	12	13	12
看護師	210	206	204	205	199	188
准看護師	7	6	5	5	5	4
合計	240	242	238	239	231	218
うち産休等欠勤者	15	17	14	14	11	9
うち助勤者	3	0	0	0	1	0
差引	228	225	224	225	219	209

☆3月31日の退職者を含む

2. 主な施設整備

手術部支援システム、生理検査システム、外来改修工事、自家発電設備整備工事(R6～R8年度)

3. 新たな施設基準の取得等

6月～ 協力対象施設入所者入院加算、看護補助体制充実加算1、がん薬物療法体制充実加算、
ストーマ合併症加算

9月～ リハビリテーション・栄養・口腔連携体制加算

3月～ 総合機能評価加算

災害拠点病院としての取り組み

柏崎市を中心とした二次医療圏における災害拠点病院としての役割を担っている。2012年、災害派遣医療チーム DMAT を発足した。2017年春には消防との連携協定を結び、2017年冬には DMAT 用の救急車を導入した。2018年には北海道胆振東部地震の災害支援活動のために、連携協定に基づき DMAT 隊員5名と柏崎消防2名の混成チームで出動した。現在も起こりうる局地災害、広域災害、激甚広域災害に備え、年数回の様々な訓練に参加している。現在は医師2名、看護師5名、業務調整員4名が当院所属の日本 DMAT 隊員として登録されている。

2024年1月1日に発災した能登半島地震では1月4日から1月6日まで DMAT4名と柏崎消防の隊員2名で出動し、倒壊の恐れのある病院の避難、連絡の取れない医院、施設の調査、避難所の調査と医療支援などの活動を行った。今後さらに隊員数を増やし、研鑽を積み、実効性を高めていく。



糖尿病センター

糖尿病センターにおいて、他職種連携をしながら、糖尿病患者の支援にあたりました。

外来診療においては、支援担当看護師が「糖尿病療養看護外来」「糖尿病診察前問診」にて取り組みを行いました。今年度より外来所属の日本糖尿病療養指導士が2名となり、内科外来看護師と連携をしながら糖尿病患者の支援を実践しました。対象となる糖尿病患者だけでなく、家族に対してもインスリン製剤・GLP-1 受容体作動薬注射導入やカーボカウント導入後のフリースタイルリブレを活用した血糖管理などの支援を実施しました。院内の栄養士・薬剤師・理学療法士のみならず、介護支援専門員や柏崎市内の地域包括支援センターと情報共有と連携を図りながら、各々の生活状況を意識しながら関わりを持ちました。糖尿病教室においても地域の開業医に受診されている方にも参加をしていただけるように、病診連携枠の作成や、充実した内容で支援を行うことができるようにコメディカルで繰り返し検討を行い、実践を行いました。また、フットケア外来においても透析室・病棟看護師と共に、糖尿病の足病変に対しての支援を実施しました。

対象である糖尿病患者の「生活」に視点を置き、生活の中での改善点やインスリン注射や自己血糖測定などの医療を取り入れることの難しさを共感・考慮しながら、その方の立場に立ちながら支援をすることを心掛けました。糖尿病治療の目標である「健康な人と変わらない日常生活の質の維持、健康な人と変わらない寿命の確保」のため、介入を積極的に行いました。

2024 年度 看護外来・診察前問診・フットケア外来 月別人数

	4月	5月	6月	7月	8月	9月	10月	11月	12月	1月	2月	3月
総数	58	76	83	97	76	93	94	87	81	78	75	72
看護外来	40	48	56	68	52	72	72	63	56	45	41	39
診察前問診	18	27	27	29	24	21	22	24	25	33	34	33
フットケア	8	7	7	6	7	6	5	6	5	4	4	5
糖尿病教室 (10名定員)	4	4	7	8	4	8	9	8	7	10	8	8

柏崎総合医療センター 委員会一覧

2024.4.1現在

No.	委員会名	開催時期
1	病院運営審議委員会	年1回
2	病院経営改善委員会	休止中
3	管理者会議	毎週 木曜 8:30～
4	職場代表者会議	毎月 第4木曜 15:30～
5	医局会議	毎月 第3木曜 16:30～
6	病院安全管理委員会	毎月 第2火曜 16:30～
7	医療安全管理対策委員会	毎週 火曜 16:30～
8	院内感染対策委員会	毎月 第2木曜 16:00～
9	衛生委員会	毎月 第2水曜 16:30～
10	褥瘡対策委員会	毎月 第3月曜 15:30～
11	接遇委員会	毎月 第1水曜 16:00～
12	薬事委員会	隔月 第1月曜 16:45～
13	治験審査委員会	随時
14	倫理委員会	随時
15	防災委員会	年2回
16	栄養管理委員会	年4回
17	NST委員会	随時
18	診療録管理委員会	年2回
19	医療ガス安全管理委員会	年1回
20	医療放射線管理委員会	年1回
21	放射線安全委員会	年1回
22	化学療法委員会	年4回 第3火曜
23	臨床検査適正化委員会	年2回
24	輸血業務検討委員会	隔月 第3月曜 16:00～
25	臨床研修管理委員会	随時
26	コンプライアンス委員会	年1回
27	個人情報保護委員会	年1回
28	業務適正化委員会	随時
29	医療材料購入検討委員会	隔月 第1月曜 16:30～
30	院内教育委員会	随時
31	医療機器安全管理委員会	年1回
32	病院誌編集委員会	随時
33	臓器提供院内委員会	年4回
34	DPC委員会	年2回
35	医療情報システム委員会	随時
36	緩和ケア委員会	月2回
37	救急委員会	四半期1回 第4水曜 16:45～
38	手術室運営委員会	年1回
39	児童虐待対策委員会	随時
40	透析機器安全管理委員会	年1回
41	広報戦略委員会	毎月 第4金曜 15:00～
42	ハラスメント委員会	随時
43	地域保健福祉推進会議	年1回
44	柏崎休日・急患センター運営協議会	随時
45	救急救命士業務検討委員会	四半期1回

外来患者数の推移 (1)

外来延患者数

(人)

	令和2年度	令和3年度	令和4年度	令和5年度	令和6年度
内 科	78,815	75,637	75,578	76,067	74,657
小 児 科	5,283	6,907	7,601	9,500	6,758
外 科	9,228	10,015	9,248	9,716	10,108
脳神経外科	4,867	4,936	4,924	4,921	4,714
産婦人科	10,366	11,366	10,722	9,328	10,035
耳鼻咽喉科	2,582	2,533	2,459	2,689	2,403
眼 科	5,633	5,912	5,878	5,636	5,670
整形外科	15,908	15,153	15,375	16,635	14,574
皮 膚 科	10,934	11,638	10,712	11,631	10,899
泌尿器科	14,330	15,062	14,890	14,360	13,249
精 神 科	659	577	593	505	591
麻 酔 科	449	484	487	580	571
歯 科	9,200	8,881	9,069	9,478	9,560
合 計	168,254	169,101	167,536	171,046	163,789

1日当り患者数

(人)

	令和2年度	令和3年度	令和4年度	令和5年度	令和6年度
内 科	323	311	311	313	307
小 児 科	22	28	31	39	28
外 科	38	41	38	40	42
脳神経外科	20	20	20	20	19
産婦人科	42	47	44	38	41
耳鼻咽喉科	11	10	10	11	10
眼 科	23	24	24	23	23
整形外科	65	62	63	68	60
皮 膚 科	45	48	44	48	45
泌尿器科	59	62	61	59	55
精 神 科	3	2	2	2	2
麻 酔 科	2	2	2	2	2
歯 科	38	37	37	39	39
合 計	690	696	689	704	674

年間外来日数

244

243

243

243

243

外来患者数の推移 (2)

外来新患者数

(人)

	令和2年度	令和3年度	令和4年度	令和5年度	令和6年度
内 科	3,687	3,846	4,719	4,856	4,651
小 児 科	1,474	1,499	1,666	2,175	1,082
外 科	379	377	349	401	387
脳神経外科	568	605	578	588	540
産婦人科	901	986	731	649	701
耳鼻咽喉科	440	394	355	416	371
眼 科	333	324	305	281	315
整形外科	1,412	1,323	1,317	1,391	1,265
皮 膚 科	1,965	2,130	1,846	1,771	1,666
泌尿器科	906	931	880	910	895
精 神 科	10	20	15	4	4
麻 酔 科	20	14	11	13	15
歯 科	1,443	1,346	1,250	1,107	947
合 計	13,538	13,795	14,022	14,562	12,839

1日当たり新患者数

(人)

	令和2年度	令和3年度	令和4年度	令和5年度	令和6年度
内 科	15	16	19	20	19
小 児 科	6	6	7	9	4
外 科	2	2	1	2	2
脳神経外科	2	2	2	2	2
産婦人科	4	4	3	3	3
耳鼻咽喉科	2	2	1	2	2
眼 科	1	1	1	1	1
整形外科	6	5	5	6	5
皮 膚 科	8	9	8	7	7
泌尿器科	4	4	4	4	4
精 神 科	0	0	0	0	0
麻 酔 科	0	0	0	0	0
歯 科	6	6	5	5	4
合 計	56	57	58	60	53

年間外来日数

240

244

243

243

243

入院患者数の推移 (1)

入院延患者数 (人)

	令和2年度	令和3年度	令和4年度	令和5年度	令和6年度
内 科	48,151	42,989	45,645	47,777	45,110
小 児 科	1,278	2,252	1,626	1,978	1,945
外 科	7,036	7,270	6,121	6,006	6,566
脳神経外科	7,711	8,044	11,965	8,758	8,311
産婦人科	5,148	5,091	5,204	4,110	4,228
耳鼻咽喉科					
眼 科	1,826	1,480	1,603	1,611	1,396
整形外科	19,069	22,486	23,684	23,522	24,506
リハビリ科	6,809				
皮 膚 科	218	84	214	374	206
泌尿器科	3,828	3,659	3,832	4,155	3,154
精 神 科					
麻 酔 科					
歯 科	220	55	48	150	43
合 計	101,294	93,410	99,942	98,441	95,465

※リハビリ科：令和2年10月より原疾患の診療科にて集計

1日当り患者数 (人)

	令和2年度	令和3年度	令和4年度	令和5年度	令和6年度
内 科	132	118	125	131	124
小 児 科	4	6	4	5	5
外 科	19	20	17	16	18
脳神経外科	21	22	33	24	23
産婦人科	14	14	14	11	12
耳鼻咽喉科	0	0	0	0	0
眼 科	5	4	4	4	4
整形外科	52	62	65	64	67
リハビリ科	19	0	0	0	0
皮 膚 科	1	0	1	1	1
泌尿器科	10	10	10	11	9
精 神 科	0	0	0	0	0
麻 酔 科	0	0	0	0	0
歯 科	1	0	0	0	0
合 計	278	256	274	269	262

年間日数 365 365 365 366 365

入院患者数の推移 (2)

新入院数

(人)

	令和2年度	令和3年度	令和4年度	令和5年度	令和6年度
内科	2,441	2,328	2,275	2,613	2,499
小児科	225	387	292	374	375
外科	555	619	501	490	564
脳神経外科	207	162	179	140	134
産婦人科	589	600	608	455	484
耳鼻咽喉科					
眼科	467	359	408	388	328
整形外科	1,051	955	776	790	829
リハビリ科	2				
皮膚科	34	19	22	34	26
泌尿器科	434	448	352	350	351
精神科					
麻酔科					
歯科	5	3	7	8	5
合計	6,010	5,880	5,420	5,642	5,595

1日当たり新患者数

(人)

	令和2年度	令和3年度	令和4年度	令和5年度	令和6年度
内科	7	6	6	7	7
小児科	1	1	1	1	1
外科	2	2	1	1	2
脳神経外科	1	0	0	0	0
産婦人科	2	2	2	1	1
耳鼻咽喉科	0	0	0	0	0
眼科	1	1	1	1	1
整形外科	3	3	2	2	2
リハビリ科	0	0	0	0	0
皮膚科	0	0	0	0	0
泌尿器科	1	1	1	1	1
精神科	0	0	0	0	0
麻酔科	0	0	0	0	0
歯科	0	0	0	0	0
合計	16	16	15	15	15

年間日数

365

365

365

366

365

外来診療費の推移

外来収入

(千円)

	令和2年度	令和3年度	令和4年度	令和5年度	令和6年度
内 科	1,832,924	1,867,562	1,882,362	1,948,514	1,889,610
小 児 科	133,304	149,369	156,512	147,242	125,980
外 科	212,294	234,505	238,241	234,042	219,736
脳神経外科	31,813	37,550	32,903	33,963	30,541
産婦人科	73,797	85,968	77,589	69,360	74,748
耳鼻咽喉科	13,207	13,896	14,170	16,497	13,162
眼 科	105,239	150,976	148,691	150,549	144,837
整形外科	116,735	126,941	165,625	165,013	147,457
皮 膚 科	53,532	53,395	48,100	55,548	49,457
泌尿器科	153,767	157,888	144,960	139,458	123,450
精 神 科	11,550	10,954	10,353	10,332	10,184
麻 酔 科	2,532	3,147	2,543	1,935	1,571
歯 科	61,418	59,021	64,648	68,070	73,677
合 計	2,802,117	2,951,177	2,986,702	3,040,528	2,904,415

1人当り診療単価

(円)

	令和2年度	令和3年度	令和4年度	令和5年度	令和6年度
内 科	23,256	24,691	24,906	25,616	25,311
小 児 科	25,233	21,626	20,591	15,499	18,642
外 科	23,005	23,415	25,761	24,088	21,739
脳神経外科	6,536	7,607	6,682	6,902	6,479
産婦人科	7,119	7,564	7,236	7,436	7,449
耳鼻咽喉科	5,115	5,486	5,763	6,135	5,477
眼 科	18,683	25,537	25,296	26,712	25,544
整形外科	7,338	8,377	10,772	9,920	10,118
皮 膚 科	4,896	4,588	4,490	4,776	4,538
泌尿器科	10,730	10,483	9,735	9,712	9,318
精 神 科	17,527	18,984	17,459	20,459	17,232
麻 酔 科	5,640	6,503	5,222	3,336	2,751
歯 科	6,676	6,646	7,128	7,182	7,707
合 計	16,654	17,452	17,827	17,776	17,733

入院診療費の推移

入院診療収入

(千円)

	令和2年度	令和3年度	令和4年度	令和5年度	令和6年度
内 科	786,172	681,732	720,357	851,758	784,237
小 児 科	2,636	6,181	5,365	6,976	9,825
外 科	279,762	304,122	249,605	247,586	250,764
脳神経外科	132,886	121,130	157,303	110,612	104,563
産婦人科	154,549	157,793	163,865	123,454	130,052
耳鼻咽喉科					
眼 科	111,033	91,151	96,570	98,437	88,356
整形外科	537,110	519,163	531,383	504,447	570,591
リハビリ科	44,999				
皮 膚 科	3,641	1,736	2,494	4,458	2,756
泌尿器科	104,978	106,991	88,867	103,776	92,699
精 神 科					
麻 酔 科					
歯 科	1,202	112	810	1,344	555
合 計	2,158,974	1,990,114	2,016,622	2,052,853	2,034,401
入院料計	2,645,532	2,512,286	2,840,450	2,856,027	2,919,538
総合計	4,804,506	4,502,400	4,857,072	4,908,880	4,953,939

1人当り診療単価

(円)

	令和2年度	令和3年度	令和4年度	令和5年度	令和6年度
内 科	16,327	15,858	15,782	17,828	17,385
小 児 科	2,063	2,745	3,300	3,527	5,051
外 科	39,762	41,832	40,779	41,224	38,192
脳神経外科	17,233	15,058	13,148	12,631	12,582
産婦人科	30,021	30,995	31,488	30,037	30,760
耳鼻咽喉科					
眼 科	60,807	61,589	60,243	61,103	63,292
整形外科	28,167	23,088	22,436	21,446	23,284
リハビリ科	6,609				
皮 膚 科	16,702	20,671	11,660	11,926	13,385
泌尿器科	27,424	29,241	23,191	24,976	29,391
精 神 科					
麻 酔 科					
歯 科	5,464	2,040	16,883	8,968	12,915
合 計	18,766	19,647	20,178	20,854	21,310
入院料計	22,995	24,802	28,421	29,013	30,582
総合計	41,761	44,449	48,599	49,866	51,893

●一日当り入院患者数

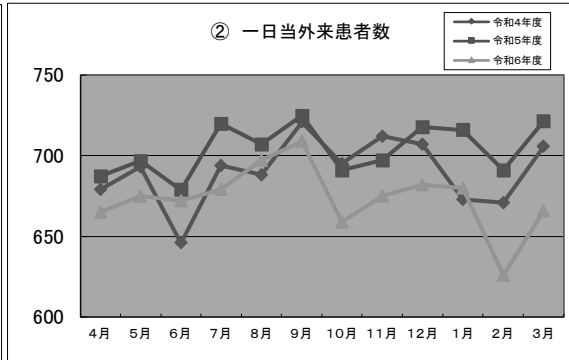
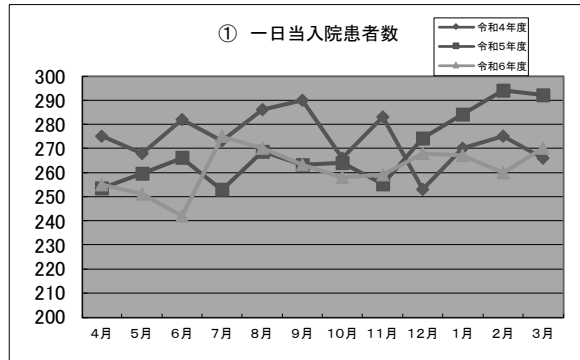
単位:人

	4月	5月	6月	7月	8月	9月	10月	11月	12月	1月	2月	3月	平均
令和4年度	275	268	282	273	286	290	266	283	253	270	275	266	273.9
令和5年度	254	260	266	253	269	263	264	255	274	284	294	292	269.0
令和6年度	255	251	242	275	270	263	258	259	268	267	260	270	261.5

●一日当り外来患者数

単位:人

	4月	5月	6月	7月	8月	9月	10月	11月	12月	1月	2月	3月	平均
令和4年度	679	693	646	694	688	721	695	712	707	673	671	706	690.4
令和5年度	687	697	679	720	707	725	691	697	718	716	691	722	704.1
令和6年度	665	675	672	679	697	709	659	675	682	680	626	666	673.8



●入院診延べ人員(退院患者含)

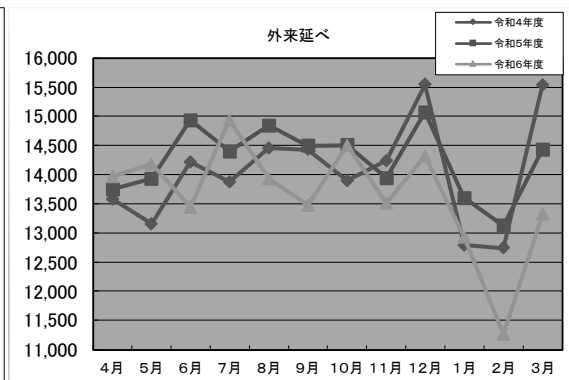
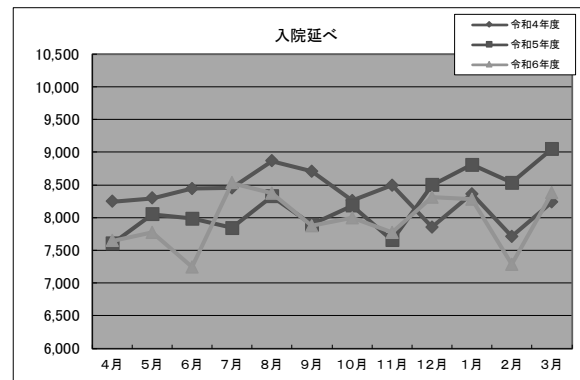
単位:人

	4月	5月	6月	7月	8月	9月	10月	11月	12月	1月	2月	3月	合計
令和4年度	8,245	8,296	8,447	8,454	8,866	8,706	8,261	8,498	7,855	8,364	7,712	8,238	99,942
令和5年度	7,606	8,052	7,983	7,840	8,327	7,893	8,184	7,655	8,500	8,811	8,532	9,058	98,441
令和6年度	7,645	7,771	7,246	8,531	8,375	7,875	7,995	7,773	8,309	8,282	7,281	8,382	95,465

●外来延べ人員

単位:人

	4月	5月	6月	7月	8月	9月	10月	11月	12月	1月	2月	3月	合計
令和4年度	13,577	13,160	14,212	13,875	14,452	14,428	13,893	14,244	15,549	12,788	12,740	15,535	168,453
令和5年度	13,746	13,935	14,938	14,397	14,844	14,496	14,508	13,947	15,074	13,602	13,128	14,431	171,046
令和6年度	13,964	14,184	13,445	14,935	13,930	13,478	14,505	13,507	14,322	12,929	11,268	13,322	163,789



●入院診療収益単価

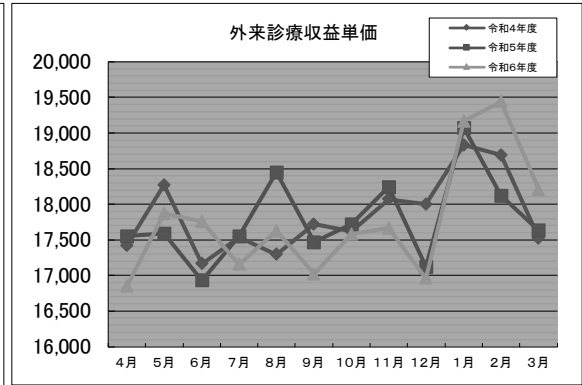
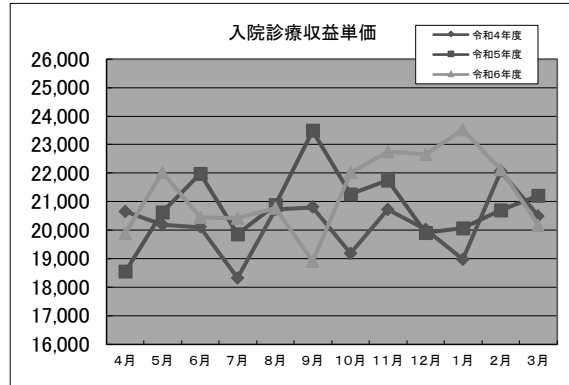
単位:円

	4月	5月	6月	7月	8月	9月	10月	11月	12月	1月	2月	3月	平均
令和4年度	20,642	20,194	20,102	18,324	20,718	20,804	19,184	20,719	20,024	18,962	22,067	20,488	20,186
令和5年度	18,548	20,636	21,991	19,851	20,883	23,494	21,251	21,747	19,897	20,061	20,707	21,213	20,857
令和6年度	19,883	22,037	20,445	20,415	20,769	18,900	22,017	22,759	22,649	23,522	22,127	20,166	21,307

●外来診療収益単価

単位:円

	4月	5月	6月	7月	8月	9月	10月	11月	12月	1月	2月	3月	平均
令和4年度	17,419	18,269	17,168	17,538	17,296	17,719	17,619	18,070	18,002	18,832	18,694	17,526	17,846
令和5年度	17,552	17,589	16,933	17,554	18,447	17,471	17,719	18,243	17,122	19,076	18,121	17,632	17,788
令和6年度	16,851	17,870	17,756	17,156	17,626	17,019	17,579	17,663	16,959	19,167	19,442	18,202	17,774



●入院料単価

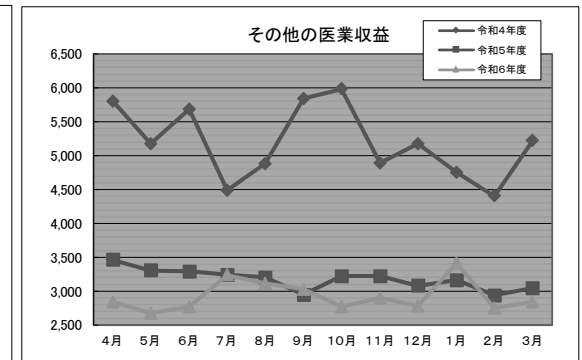
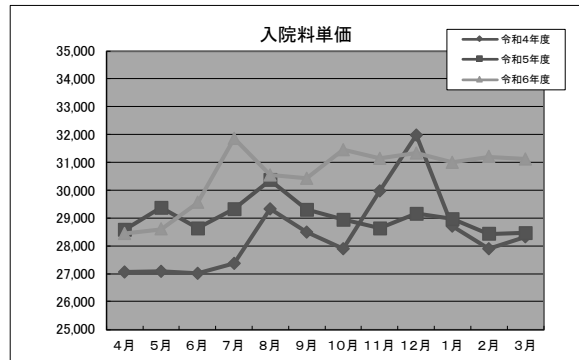
単位:円

	4月	5月	6月	7月	8月	9月	10月	11月	12月	1月	2月	3月	平均
令和4年度	27,057	27,087	27,019	27,365	29,335	28,493	27,900	29,970	31,980	28,704	27,903	28,321	28,428
令和5年度	28,577	29,384	28,626	29,321	30,372	29,296	28,946	28,636	29,154	28,961	28,437	28,463	29,014
令和6年度	28,450	28,598	29,554	31,866	30,540	30,424	31,446	31,137	31,332	30,991	31,200	31,118	30,555

●その他の医業収益

単位:千円

	4月	5月	6月	7月	8月	9月	10月	11月	12月	1月	2月	3月	合計
令和4年度	5,801	5,175	5,689	4,488	4,881	5,842	5,988	4,893	5,177	4,757	4,409	5,224	62,324
令和5年度	3,467	3,307	3,290	3,241	3,204	2,951	3,220	3,227	3,081	3,165	2,943	3,050	38,146
令和6年度	2,845	2,674	2,776	3,239	3,113	3,026	2,772	2,901	2,785	3,414	2,756	2,842	35,143

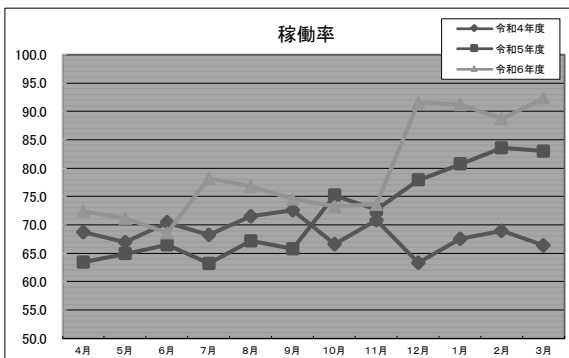


●稼働率

400床→352床(R5年12月～)→293床(R6年12月～)(実稼働)

(%)

	4月	5月	6月	7月	8月	9月	10月	11月	12月	1月	2月	3月	平均
令和4年度	68.7	66.9	70.4	68.2	71.5	72.6	66.6	70.8	63.3	67.5	68.9	66.4	68.5
令和5年度	63.4	64.9	66.5	63.2	67.2	65.8	75.2	72.7	77.9	80.7	83.6	83.0	72.0
令和6年度	72.4	71.2	68.6	78.2	76.8	74.6	73.3	73.6	91.5	91.2	88.7	92.3	79.4



年度別収支状況（令和4年度～令和6年度）

年度別収支状況(令和4年度～令和6年度)

(単位:千円)

勘 定 科 目		令和4年度		令和5年度		令和6年度	
		金額	前年比	金額	前年比	金額	前年比
事業収益	外来診療収益	2,986,696	101.2	3,040,528	101.8	2,904,416	95.5
	入院診療収益	4,856,237	107.8	4,908,784	101.0	4,953,951	100.9
	室料差額収益	51,778	93.7	57,875	111.7	51,694	89.3
	保険査定減	-16,128	127.0	-12,694	-78.7	-10,061	-79.2
	受託検査・施設利用収益			96		344	357.9
	その他の医業収益	62,331	94.8	38,152	61.2	35,145	92.1
	保健予防活動収益計	134,124	83.8	128,684	95.9	111,440	86.5
	医業収益計	8,075,039	104.5	8,161,428	101.0	8,046,928	98.5
	施設運営収益						
	養成事業収益						
	訪問看護収益	38,076	100.9	35,548	93.3	37,786	106.2
	老人福祉事業収益	45,574	155.7	41,335	90.6	39,941	96.6
	事業収益計(A)	8,158,690	104.7	8,238,312	100.9	8,124,655	98.6
事業費用	材料費	1,361,427	105.6	1,421,724	104.4	1,342,893	94.4
	診療材料費	674,544	102.9	682,984	101.2	693,368	101.5
	給食用材料費	63,068	118.3	65,270	103.4	67,583	103.5
	医療消耗器具備品費	25,669	119.5	24,312	94.7	15,343	63.1
	材料費計	2,124,708	105.2	2,194,290	103.2	2,119,188	96.5
	委託費計	482,519	102.3	508,748	105.4	485,229	95.3
	施設運営費用						
	保健予防活動費用計	29,456	218.4	29,734	100.9	34,009	114.3
	養成費用						
	訪問看護費用	306	82.2	256	83.6	334	130.3
	老人福祉事業費用						
	役員報酬						
	給料	3,145,961	104.4	3,154,444	100.2	3,158,084	100.1
費用	賞与	489,560	90.8	426,389	87.0	316,555	74.2
	賞与引当金戻入	-46,249		-46,863		-47,674	
	賞与引当金繰入	46,863		47,674		38,744	
	法定福利費	532,997	101.8	546,431	102.5	515,884	94.4
	退職給付費用	152,191	101.0	154,376	101.4	146,850	95.1
	退給引当金戻入						
	退給引当金繰入						
	給与費計	4,321,324	102.2	4,282,452	99.1	4,128,443	96.4
	研究研修費	23,677	135.5	22,588	95.4	22,265	98.5
	業務費	789,256	115.0	829,736	105.1	852,539	102.7
	設備関係費	709,522	94.1	836,802	117.9	932,032	111.3
	貸倒引当金戻入	-2,681		-2,588		-4,597	
	貸倒引当金繰入	3,938		6,070		6,732	
その他損益	総事業費用計(B)	8,482,031	103.5	8,708,092	102.6	8,576,173	98.4
	管理部費用配賦(C)	163,643	102.6	179,256	109.5	164,791	91.9
	事業利益(A-B-C)	-486,984	87.0	-649,036	-133.2	-616,310	-94.9
	事業外収益	63,722	122.1	67,490	105.9	65,124	96.4
	受取利息(再掲)						
	特別利益	1,285,245	83.5	622,329	48.4	390,432	62.7
	その他収益計	1,348,967	84.8	689,819	51.1	455,556	66.0
	事業外費用	7,456	95.1	8,745	117.2	9,265	105.9
	支払利息(再掲)	4,802	96.4	5,174	107.7	5,866	113.3
	特別損失	22,390	20.7	58,111	259.5	45,376	78.0
	法人税住民税等	438	50.8	879	200.6	660	75.0
	その他費用計	30,285	25.9	67,736	223.6	55,302	81.6
	差引損益(D)	1,318,682	89.4	622,082	47.1	400,255	64.3
当期利益金		831,698	90.9	-26,954	103.2	-216,055	-801.5
特記事項							