

【外 科】

外科ホームページ（2023年1月 改定）

1) スタッフ

植木 匡

役 職：副院長

卒業年度：昭和63年

資 格：医学博士

日本外科学会専門医・指導医

日本消化器外科学会専門医・指導医

日本乳癌学会専門医

日本癌治療認定医

消化器がん治療認定医

検診マンモグラフィー読影認定医

緩和ケア研修会、修了

ジオン注・四段階注射法講習会、受講済み

内視鏡下結紮・縫合手技講習会、受講済み

JOHBOC E-Learningセミナー、受講済み

デジタルマンモグラフィーソフトコピー診断講習会、受講済み

石塚 大

役 職：外科部長

卒業年度：平成2年

資 格：日本外科学会専門医

日本消化器外科学会専門医・指導医

日本癌治療認定医

消化器がん治療認定医

検診マンモグラフィー読影認定医、

栄養サポートチーム専門栄養療法士

緩和ケア研修会、修了

多々 孝

役 職：外科部長

卒業年度：平成5年

資 格：医学博士

日本外科学会専門医

検診マンモグラフィー読影認定医

栄養サポートチーム専門栄養療法士

緩和ケア研修会、修了

橋本 喜文

役 職：外科医員

卒業年度：平成21年

資 格：医学博士

日本外科学会専門医

日本消化器外科学会専門医

緩和ケア研修会、受講済

〈非常勤医師〉

加納 陽介

卒業年度：平成19年

役 職：新潟大学医学部第一外科 助教

日本外科学会専門医

日本消化器外科学会専門医

消化器がん治療認定医

日本内視鏡外科学会技術認定医（胃）

日本胃癌学会代議員

廣井 颯

卒業年度：令和1年

役 職：新潟大学消化器一般外科後期研修医

2) 施設認定と看護師の資格

(1) 施設認定

日本外科学会認定施設

日本消化器外科学会認定施設

日本乳癌学会認定施設

日本がん治療認定医機構認定研修施設

外科専門研修プログラム連携施設

(2) 看護師の資格

横関 康江：がん看護専門看護師

中村 文江：皮膚・排泄ケア認定看護師

3) 診療内容

当院の外科は、消化器・一般外科です。腹部と乳腺・甲状腺疾患の手術やがん治療を行っています。腹部手術は、積極的に腹腔鏡手術で対応しています。当院のがん治療には放射線治療と化学療法室が完備されています。消化器がんや乳がんは、専門医の元に標準治療を計画し提供します。また、様々な職種が寄り添うチーム医療により患者さんをサポートしています。特殊外来として乳腺やストーマ外来を開設し、専門性の高い診断と診療を行います。さらに、登録や連携事業に積極的に参加し、医学の発展や学生教育にも協力しています。

(1) がん治療

- ①放射線治療：がんの再発予防や緩和治療には必須で、柏崎で唯一の施設です。
- ②化学療法室：主に外来にて治療を行い、専門看護師、専門薬剤師、専門栄養士も説明や治療に参加します。

(2) チーム医療（多職種でサポートする医療）

- ①緩和ケアサポートチーム：がん終末期の患者さんのサポートを行います。
- ②栄養サポートチーム：栄養障害を評価し栄養改善を行います。

(3) 特殊外来

- ①乳腺精密検査外来：専門医が常勤し、検診や症状のある方を予約にて診察・治療します。
- ②ストーマ外来：認定看護師が予約にて対応しています。

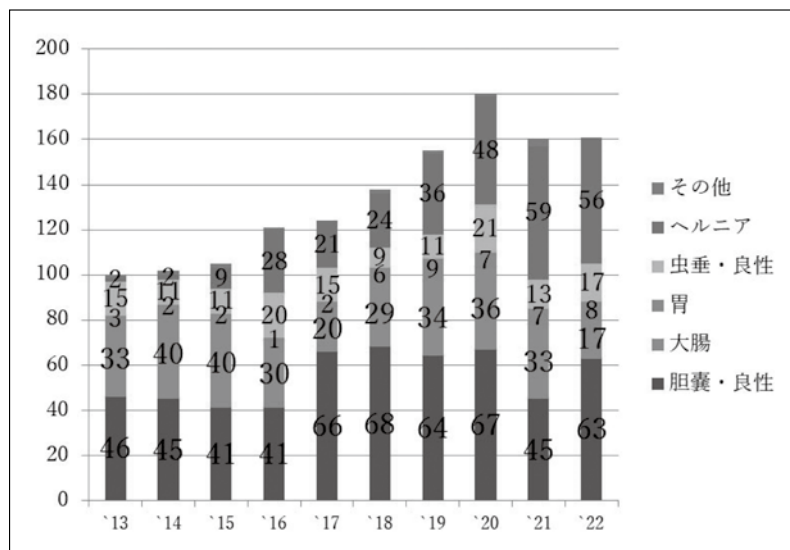
(4) 連携・協力業務

登録や指導において同意書が必要なことがあります。ご協力をお願いします。

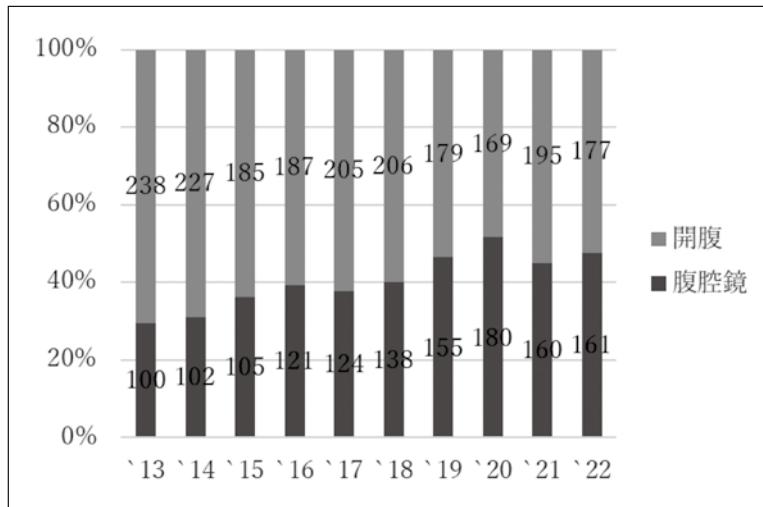
- ①登録事業：National Clinical Database (NCD) や新潟県がん登録事業など。
- ②新潟大学医学部臨床実習協力機関：医学生の臨床実習への協力。
- ③独立行政法人国立病院機構新潟病院附属看護学校実習協力機関：看護学生の臨床実習への協力。
- ④臨床試験：日本の医学発展への協力。
- ⑤学術学会や研究会での発表と討論：当院の医療技術の発展。

4) 主な疾患の治療数（最近の10年）

(1) 腹腔鏡手術数



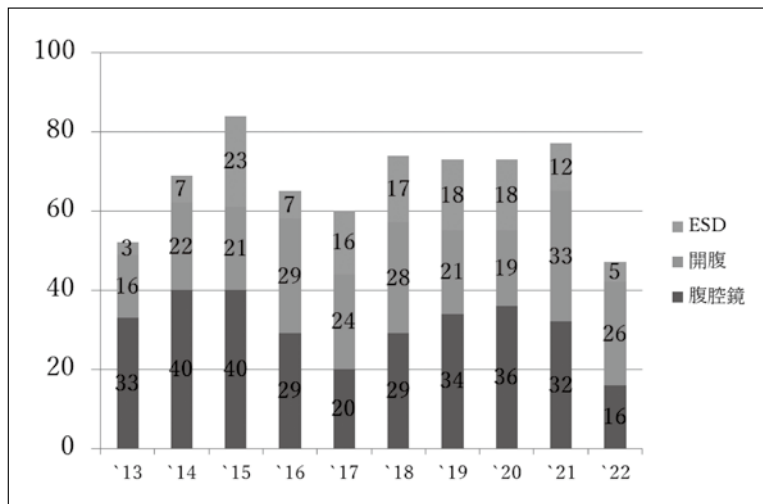
(2) 消化器外科手術に占める腹腔鏡下手術数



腹腔鏡下手術の割合が約半数です。

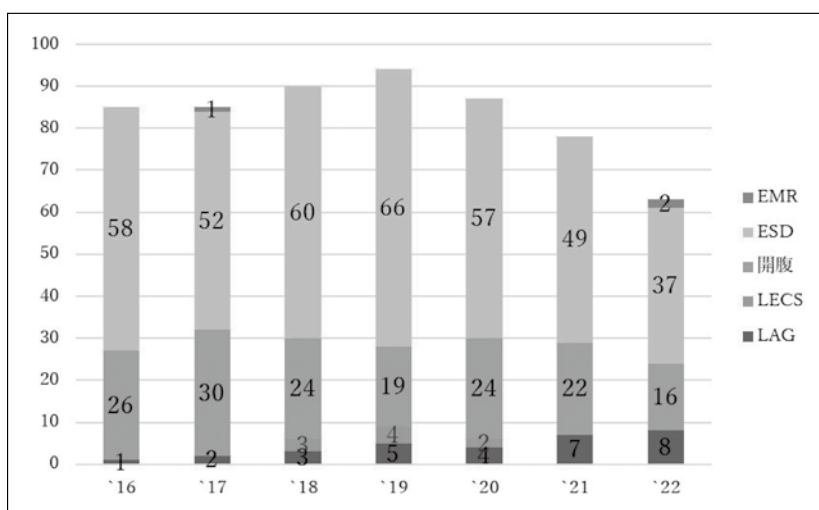
* 消化器外科手術は、乳癌、甲状腺、カテーテル留置と抜去などを除いた手術

(3) 大腸腫瘍切除治療数（外科+内科、EMRを除く）



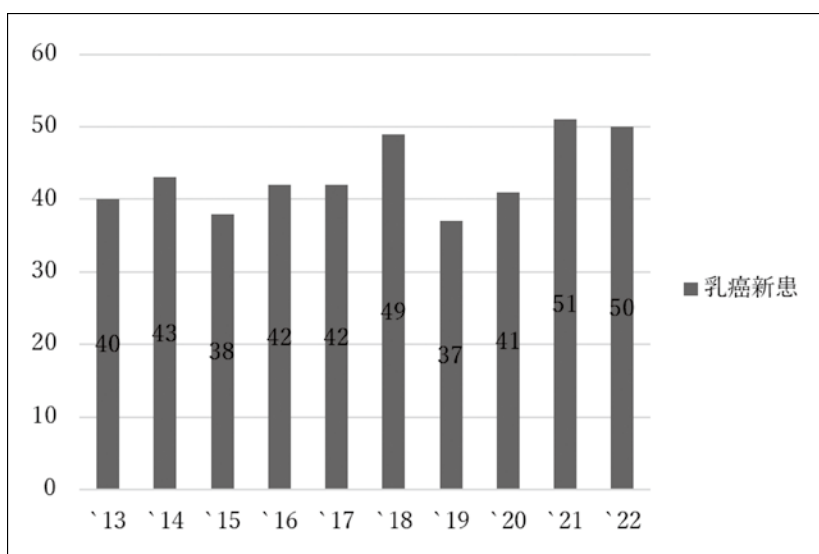
外科が腹腔鏡手術と開腹手術、内科がESD（内視鏡的粘膜下層剝離術）を行っています。
大腸がんは、外科的切除が多く行われています。

(4) 胃がん・GIST切除治療数（外科+内科）



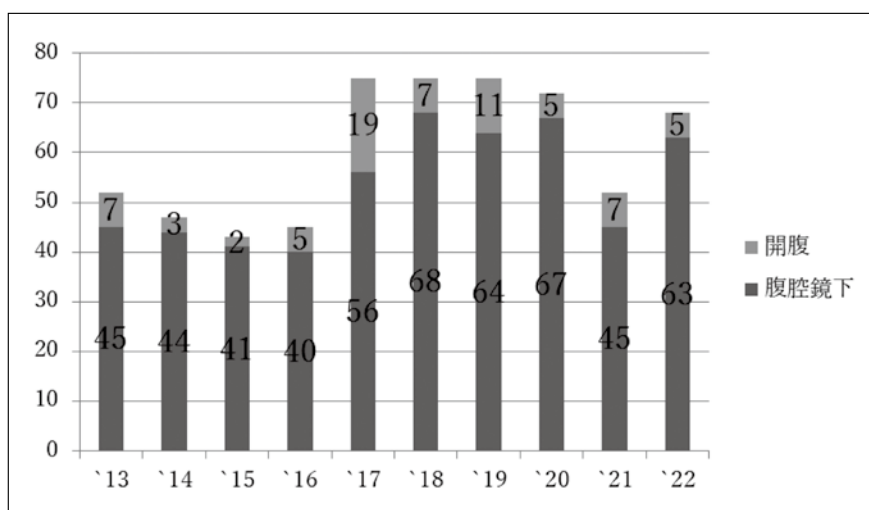
外科がLAG（腹腔鏡手術）と開腹手術、内科がEMRとESD（内視鏡的切除）を行います。
LECS（腹腔鏡・内視鏡合同手術）は外科と内科が共同で行います。
胃がんは、内科的切除が多く行われています。

(5) 乳がん新規患者数



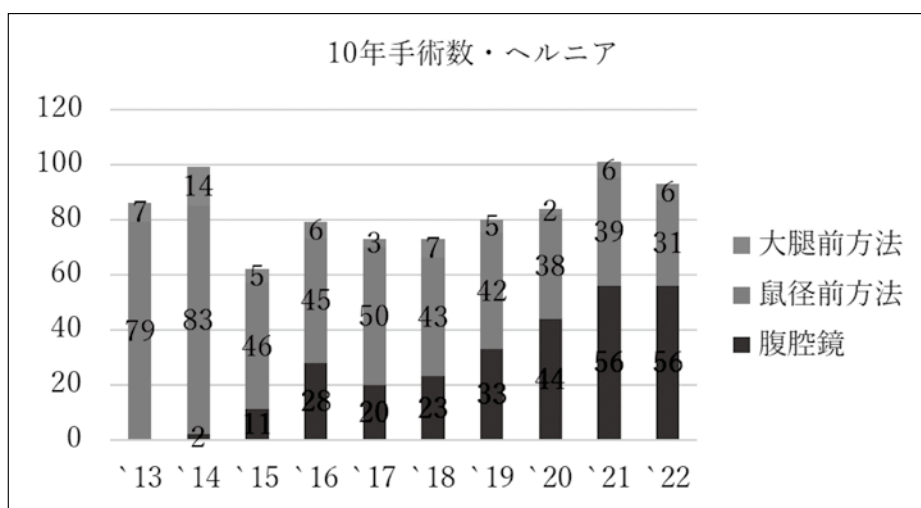
非手術治療例や他院への紹介を含めた新規患者数です。

(6) 胆嚢摘出手術数（良性）



腹腔鏡手術を第一選択としています。

(7) そけい部（鼠径+大腿）ヘルニア手術数（いわゆる脱腸）



全身麻酔が可能な場合、腹腔鏡手術を行っています。

6) 学術活動

A) 2022年：計5件

- 1) 第30回日本乳癌学会
- 2) 第84回日本臨床外科学会
- 3) 柏崎市薬剤師会セミナー
- 4) 柏崎市刈羽郡医師会消化器病懇話会
- 5) 社内勉強会

B) 2000年1月から2022年12月の22年間：総計326件

☆2022年分は（+1）で表記

☆2012年3月までの施設名は【刈羽郡総合病院】

〈論文：20〉	(数)
日本臨床外科学会雑誌	6
新潟医学会誌	4
日本消化器外科学会雑誌	2
癌と化学療法	2
日本腹部救急医学会雑誌	1
日本外科系連合学会雑誌	1
日本内視鏡外科学会雑誌	1
Progress of medicine	1
静脈経腸栄養ハンドブック	1
外科	1
〈口演・ポスター：301〉	
(全国)	
日本臨床外科学会総会	29+1
日本乳癌学会総会	15+1
日本消化器外科学会総会	8
日本乳癌学会関東地方会	7
日本内視鏡外科学会	4
日本胃癌学会総会	3
日本大腸肛門病学会総会	1
日本消化器病学会総会	1
日本ヘルニア学会・研究会	2
(新潟県内)	
新潟外科集談会	23
新潟厚生連外科医会	19
新潟乳癌研究会	17
新潟内視鏡外科研究会	13
新潟ヘルニア研究会	9
新潟胃癌治療セミナー	6
新潟腹部救急研究会	4
新潟食道胃癌研究会	3
中越内視鏡外科研究会	2
新潟乳腺エコー研究会	1
新潟胆膵研究会	1
市制70周年市民医療フォーラム	1
長岡乳がん市民公開講座2016	1
日本農村医学会新潟地方会	1
柏崎市薬剤師研修会	2+1
ピンクリボンホリデー 2017	1
その他のセミナー・講演会	35+1
柏崎市刈羽郡消化器病懇話会	92+1

2022年（令和4年）手術総数（415件）

A	良悪性分類	例数		
		〈悪性〉 156		
		〈良性〉 259		
B	その他の分類			
	a) 緊急手術数	67		
	外来手術数	7		
	b) 同時性合併切除数	総計 6		
	* 手術総数に含まず			
	以下詳細			
	〈原疾患＋悪性疾患〉	小計 0		
	〈原疾患＋良性疾患〉	小計 6		
	横隔膜ヘルニア	1	修復術	1
	腹壁瘢痕ヘルニア	1	修復術	1
	胆石症	4	開腹胆嚢切除術	3
			腹腔鏡下胆嚢摘出術	1
C	臓器別手術数			
		例数		例数
	1. 甲状腺、副甲状腺（4例）			
	〈良性〉 副甲状腺機能亢進症	4	副甲状腺摘出術	4
	2. 乳腺（36例）			
	〈悪性〉 乳癌	32	TM	1
			Bp	2
			Bt	2
			Bp＋Ax	1
			Bt＋Ax	6
			Bp＋SN	13
			Bt＋SN	7
	乳癌部分切除後	2	additional Bp	2
	腋窩リンパ節転移	1	Ax	1
	〈良性〉 乳腺嚢胞	1	切除生検	1

(合併切除：悪性0)			
両側乳癌	なし		
3. 食道 (0例)			
4. 胃 (33例)			
〈悪性〉胃癌	23	遠位胃切除術	10
		胃全摘術	2
		LADG	8
		近位胃切除術	1
		非切除＋胃小腸吻合	1
		審査腹腔鏡	1
残胃癌	2	残胃全摘術	2
胃GIST	4	胃部分切除	2
		近位胃切除術	2
〈良性〉胃潰瘍穿孔	1	大網充填術	1
潰瘍による胃狭窄	1	遠位胃切除術	1
胃切除後縫合不全	1	腹腔内洗浄ドレナージ術	1
胃切除後食欲不振	1	腸瘻造設術	1
(合併切除：良性3)			
胃癌＋横隔膜ヘルニア	1	修復術	1
胃癌＋胆石症	2	開腹胆嚢摘出術	2
5. 十二指腸 (7例)			
〈良性〉十二指腸潰瘍穿孔	6	大網充填術	2
		穿孔部閉鎖と大網充填術	4
潰瘍による十二指腸狭窄	1	胃遠位胃切除術	1
6. 小腸 (12例)			
〈悪性〉小腸悪性リンパ腫	1	小腸部分切除術	1
小腸GIST	1	小腸部分切除術	1
〈良性〉癒着性腸閉塞症	5	癒着剥離術	4
		小腸部分切除術	1
絞扼性腸閉塞症	4	癒着剥離術	3
		小腸部分切除術	1
麻痺性腸閉塞症	1	試験開腹術	1

(合併切除：良性1)			
悪性リンパ腫＋胆石症	1	開腹胆嚢摘出術	1
7. 結腸 (47例)			
〈悪性〉結腸癌	36	開腹結腸右半／回盲部切除術	8
		開腹結腸部分切除術	12
		鏡視下結腸右半／回盲部切除術	6
		鏡視下結腸部分切除術	5
		鏡視下結腸前方切除術	4
		Hartmann手術	1
胃癌腹膜播種による大腸穿孔	1	非切除＋回腸人工肛門造設術	1
〈良性〉良性疾患による大腸穿孔	6	回盲部切除	1
		結腸部分切除術	2
		Hartmann手術	3
クローン病	1	回盲部切除	1
腸重積症	1	修復、固定術	1
結腸膀胱瘻	1	結腸部分切除術	1
横行結腸人工肛門状態	1	人工肛門閉鎖術	1
(合併切除：良性2)			
結腸癌＋胆石症	1	腹腔鏡下胆嚢摘出術	1
結腸癌＋腹壁癒痕ヘルニア	1	修復術	1
8. 直腸 (13例)			
〈悪性〉直腸癌	7	鏡視下低位前方切除術	1
		開腹前方切除術	3
		Mile`s手術	1
		Hartmann手術	1
		非切除＋人工肛門造設術	1
〈良性〉良性疾患による直腸穿孔	3	Hartmann手術	2
		開腹前方切除術	1
直腸異物	1	経肛門的摘出術	1
直腸膀胱瘻	1	人工肛門造設術	1
人工肛門状態	1	人工肛門閉鎖術	1
9. 肛門 (4例)			
〈良性〉痔核	1	高位結紮切除術	1
直腸脱	2	Gant-Miwa手術	2
直腸脱術後の直腸狭窄	1	頸管縫合糸除去術	

10. 虫垂 (41例)			
〈悪性〉 偽粘液腫	1	開腹生検	1
〈良性〉 虫垂炎	40	開腹虫垂切除術	22
		腹腔鏡下虫垂切除術	17
		回盲部切除術	1
11. 肝臓 (8例)			
〈悪性〉 肝癌	2	肝部分切除	2
転移性肝癌	5	肝部分切除	3
		肝区域切除術	2
〈良性〉 肝嚢胞	1	開窓術	1
12. 胆嚢 (69例)			
〈悪性〉 胆嚢癌	1	拡大胆嚢切除術	1
〈良性〉 胆石症	63	腹腔鏡下胆嚢摘出術	55
		腹腔鏡下胆嚢摘出術 (開腹移行)	4
		開腹胆嚢摘出術	4
胆嚢腺筋症	3	腹腔鏡下胆嚢摘出術	3
胆嚢腫瘍	2	腹腔鏡下胆嚢摘出術	1
		開腹胆嚢摘出術	1
13. 胆管 (0例)			
14. 膵臓 (2例)			
膵癌	2	PpPD	1
		非切除+胃空腸吻合術	1
15. 脾臓 (0例)			
16. ヘルニア (99例)			
〈良性〉 鼠径ヘルニア	85	On lay mesh	1
		メッシュプラグ法	30
		TAPP	54
大腿ヘルニア	8	McVay+小腸部分切除術	2
		McVay+虫垂切除術	1
		メッシュプラグ法	3
		TAPP	2
横隔膜ヘルニア	2	修復術	2

腹壁癒痕ヘルニア	1	inlay mesh+単純閉鎖	1
閉鎖孔ヘルニア	2	メッシュ修復術	1
		小腸部分切除+子宮広間膜修復術	1
傍回盲部ヘルニア	1	修復術	1
17. その他 (37例)			
〈悪性〉進行癌	25	CV port留置/抜去術	25
全身リンパ節腫脹	8	摘出/切除生検	8
〈良性〉慢性腎不全	4	CAPDチューブ留置/抜去術	4