

# I 病院の概要：機構、組織

# 病院の理念

- ◎ 患者さんが最善の医療を受けられるように努力します。
- ◎ 温もりのある医療を提供します。
- ◎ 患者さんの知りたいと思う気持ちを大切にします。

## 沿 革

昭和12年10月	有限責任	北越医療購買利用組合刈羽郡病院	として開設（20床）
昭和15年11月	名称変更	保証責任刈羽郡医療利用組合連合会刈羽郡病院	となる
昭和19年9月	名称変更	新潟県農業会刈羽郡病院	となる
昭和23年6月	開設地の	柏崎市本町8丁目より柏崎市学校町2番47号	に新築移転
昭和23年8月	名称変更	新潟県生産農業協同組合連合会刈羽郡病院	となる
昭和25年5月	病棟増床	新病床160床	
昭和26年4月	名称変更	新潟県指導農業協同組合連合会刈羽郡病院	となる
昭和26年6月	病棟新築	新病床174床	
昭和26年8月	公的医療機関に	指定	
昭和27年5月	名称変更	新潟県厚生農業組合連合会刈羽郡病院	となる
昭和28年4月	刈羽准看護婦養成所	設置	
昭和29年10月	病床変更	新病床190床	
昭和30年1月	病床変更	新病床225床	
昭和30年9月	厚生年金還元融資施設	柏崎市の委託病棟併設 (鉄筋コンクリート造4階建)	
	病床変更	新病床303床（一般122・結核181）	
昭和32年8月	総合病院名称使用承認	(刈羽郡総合病院となる)	
昭和39年11月	第1期病院近代改修整備工事	完工（3ヶ年継続）	
	病床変更	新病床366床（一般233・結核35・精神98）	
昭和41年4月	救急病院指定		
昭和42年8月	看護婦寄宿舍新築		
昭和43年4月	刈羽高等看護学院設置	(准看護養成所閉鎖)	
昭和51年3月	第2期病院近代化改修工事、看護婦寄宿舍新築	工事完工（ひまわり寮）	
昭和51年12月	第2期病院近代化内部改修整備工事	完工（2ヶ年継続）	
昭和52年1月	病床変更	新病床338床（一般240・精神98）	
昭和52年4月	刈羽看護専門学校	専門課程設置許可開設（名称変更）	
昭和53年12月	人工透析療法開設	(10床)	
昭和54年2月	人工透析療法増床	(12床)	
昭和54年12月	病床変更	371床（一般273、精神98）	
昭和57年1月	病床変更	370床（一般272、精神98）	
昭和59年3月	刈羽看護専門学校	廃校	
昭和60年12月	人工透析室増床工事	20床となる	
平成3年5月	柏崎市北半田2-11-3に病院移転新築	竣工 (鉄筋コンクリート造地下1階地上7階建)	
	病院の構造設備使用許可及び総合病院の名称承認		
平成5年4月	柏崎市在宅介護支援センター	開所	
平成7年6月	訪問看護ステーション	柏崎開設	
平成8年11月	災害拠点病院	指定	

平成11年 9月 介護保険居宅介護支援事業者指定  
(平成12年6月に柏崎市在宅介護支援センター刈羽郡総合病院に名称変更)

平成11年12月 訪問看護ステーション柏崎サテライト型西山開設

平成13年 5月 人工透析室増設工事完了(45床)

平成14年 2月 救急外来増改修工事

平成15年 8月 日本医療機能評価機構(複合B)認定

平成16年 4月 医師臨床研修病院(単独型)取得

平成16年 6月 病後児保育室「ぴっころ」柏崎市委託事業開設

平成16年 9月 人工透析装置増設(49床→52床)

平成16年10月 新潟県中越地震

平成17年 1月 特殊疾患施設管理加算・障害者病棟開設

平成18年 4月 「柏崎市中地域包括支援センター」柏崎市委託事業開設

平成18年 4月 病床変更 新病床375床(一般10対1入院基本料)

平成19年 4月 「柏崎休日・夜間急患センター」柏崎市委託事業開設

平成19年 7月 精神病棟入院基本料(15対1) 辞退30床(35床残す休眠状態)

平成19年 7月 新潟県中越沖地震

平成20年 4月 精神科デイケア施設基準辞退

平成21年 4月 病床変更 新病床420床(一般10対1入院基本料)

平成21年 5月 回復期リハビリテーション病棟45床 施設基準取得

平成23年 3月 東日本大震災

平成24年 4月 病院名変更「柏崎総合医療センター」  
がん診療連携拠点病院に準ずる病院に認定  
DPC対象病院

平成24年 7月 新潟DMAT指定医療機関

平成25年10月 完全週休2日制開始

平成26年 2月 回復期リハビリテーション病棟を休眠(~3月まで)

平成26年 9月 在宅療養後方支援病院として届出

平成26年10月 病床変更 新病床400床(一般 10対1入院基本料)

平成28年 3月 7対1看護基準取得

平成28年 3月 外来棟増築工事完成(平成27年11月外来棟1部運用開始)

平成29年 3月 放射線防護対策工事完成

平成29年12月 柏崎市より救急車譲渡

平成30年 9月 地域包括ケア病棟入院料(東5階病棟、47床)の運用開始

令和 2年 9月 原子力災害医療協力機関に登録

令和 3年 3月 電子カルテ導入

令和 3年10月 病児保育室「ぴっころ」柏崎市委託事業開設

# 病 院 の 概 要

(令和5年3月31日現在)

1. 名称 柏崎総合医療センター
2. 所在地 新潟県柏崎市北半田2丁目11番3号
3. 診療科目 内科、呼吸器内科、循環器内科、消化器内科、血液内科、内分泌・糖尿病内科、腎臓内科、神経内科、小児科、外科、心臓血管外科、整形外科、脳神経外科、皮膚科、泌尿器科、産婦人科、眼科、耳鼻咽喉科、リハビリテーション科、麻酔科、放射線科、精神科、歯科、歯科口腔外科
4. 病床数 400床（一般：308床、地域包括ケア：47床、回復期リハ：45床）
5. 敷地面積 13,049.02㎡
6. 建物面積 建築面積 6,567.47㎡  
延床面積 23,909.83㎡
7. 指定事項 (1)社会保険等  
救急告示（告示S41.4.1）・病院群輪番制病院・災害拠点病院（指定H8.11.30）・保険医療機関・労災指定・労災保険二次検診等給付医療機関・生活保護法指定・結核予防法指定・伝染予防法指定・精神保健法指定・育成医療指定病院・戦傷病者特別援護法指定・更正医療指定病院（腎臓・整形）・養育医療指定病院・原爆医療指定病院・母体保護法指定病院・臨床研修指定病院（指定H15.10.30）・第二種感染症指定医療機関・広域災害救急医療情報システム参加医療機関・日本がん治療認定医機構認定研修施設・がん診療連携拠点病院に準じる病院（指定H24.4.1）・DPC病院【DPC標準病院群】（適用H24.4.1）・新潟DMAT指定医療機関【第13号】（H24.7.5指定）・新潟県がん、重度肝硬変治療研究促進事業指定医療機関・原子力災害医療機関（指定R2.9.25）  
  
(2)教育指定  
日本循環器学会認定循環器専門医研修関連施設・日本消化器外科学会専門医修練施設・日本整形外科学会専門医制度による研修施設・日本血液学会専門研修教育施設・日本外科学会専門医制度修練施設、日本透析医学会教育関連施設・日本乳癌学会認定施設・日本泌尿器科学会専門医教育施設・日本周産期、新生児医学会認定施設（母体・胎児）・日本がん治療認定研修施設・日本糖尿病学会認定教育施設、日本甲状腺学会認定専門医施設・日本内分泌学会内分泌代謝科認定教育施設、日本臨床腫瘍学会認定研修施設・日本肝臓学会関連施設・日本麻酔科学会認定病院・日本消化器病学会認定施設、日本消化器内視鏡学会指導連携施設、日本脊椎脊髄病学会椎間板酸素注入療法実施可能施設、日本産婦人科学会専門医研修連携施設



## 8. 部門別職員数

(令和5年3月31日現在)

部門別	常勤	非常勤	部門別	常勤	非常勤	部門別	常勤	非常勤
診療部			薬剤部			事務部		
医師	41	53	薬剤師	9	2	総務課(事務長・医局含む)	14	3
歯科医師	2	2	薬剤部事務員	0	1	医事課(病歴・健診含む)	14	0
小計	43	55	薬剤部補助員	2	0	医師事務作業補助員	22	0
診療放射線技師	13	0	小計	11	3	医療部門事務員	1	3
臨床検査技師	20	3	栄養科			小計	51	6
理学療法士	19	0	管理栄養士	5	0	その他	7	9
作業療法士	12	0	調理師	11	0	付属施設		
言語聴覚士	4	0	小計	16	0	福祉連携センター(管理者)	1	0
視能訓練士	3	1	看護部			訪問看護ステーション	5	1
歯科衛生士	4	1	保健師	18	1	居宅介護支援事業所	2	1
臨床工学技士	9	0	助産師	16	1	医療福祉相談室	11	3
小計	84	5	看護師	222	14	地域連携室	1	1
			准看護師	7	1	中地域包括支援センター	7	0
			介護福祉士	17	1	柏崎休日夜間急患センター	0	3
			看護介護補助員	20	5	小計	27	9
			小計	300	23	合計	539	110
						総計		649

# 令和4年度の事業概要

## 1. 事業報告

令和4年度は引き続き、新型コロナウイルス対応に追われる1年間となりました。対応した新型コロナウイルス感染患者数は外来・入院とも過去最多で、地域の感染ピーク時には1割の職員が欠けた状況となりました。しかしながら今までの経験の積み重ねと、全従業員の献身と協力があり、大きな混乱なく対応することができました。

令和2年度から始まった混乱の中、当地域の新型コロナウイルス患者対応やワクチン接種を役割として課し、その責務を果たすことが出来たと考えております。

これからのアフターコロナを見据え、新型コロナウイルス対策に重きを置き補助金等に頼った経営状況からの脱却を課題として、病院運営体制の再構築についての検討を重ね、当年度を終了しました。

表1 年度別当期利益金の推移

(単位：千円)

項目	29年度	30年度	元年度	2年度	3年度	4年度
計画	212,700	281,300	301,120	269,600	163,900	207,387
実績	347,232	556,761	272,995	727,157	914,890	835,029

☆平成29年度…病院開設許可80周年記念行事

柏崎市と災害時連携体制を構築・柏崎市からDMATに救急車両を譲り受け

☆平成30年度…9月～東3病棟を地域包括ケア病棟に変更

北海道胆振東部地震被災地にDMAT初出動

☆令和元年度…病院長交代・働き方改革・新型コロナウイルスの流行

☆令和2年度…新型コロナウイルスの流行・病院情報システム一部更新（電子カルテ化）

☆令和3年度…新型コロナウイルスの流行の継続

一般急性期病棟にて、新型コロナウイルス感染症患者受け入れ対応開始

（受け入れ病棟を回復期リハビリテーション病棟から一般急性期病棟に変更）

☆令和4年度…新型コロナウイルス流行の継続

回復期リハビリテーション入院基本料Iを算定開始（令和5年2月）

表2 年度別患者数の推移（一日当たり平均）

(単位：人)

項目	29年度	30年度	元年度	2年度	3年度	4年度
入院	319	326	314	278	256	274
外来	779	788	763	690	696	687



表3 年度別単価の推移（一人一日あたり）

（単位：円）

項目	29年度	30年度	元年度	2年度	3年度	4年度
入院	41,724	43,185	43,179	47,431	48,198	48,591
外来	15,007	15,299	16,206	16,654	17,452	17,827

表4 常勤看護師給及び減価償却費の年度別推移

（単位：千円）

項目	29年度	30年度	元年度	2年度	3年度	4年度
看護師給	1,055,988	1,068,173	1,121,366	1,128,204	1,097,926	1,159,657
減価償却費	246,481	242,365	218,413	220,665	220,315	219,208

表5 年度別看護職員配置状況（正職員）

（単位：人）

	29年度末	30年度末	元年度末	2年度末	3年度末	4年度末
保健師	16	12	11	14	15	17
助産師	15	14	12	16	14	12
看護師	231	218	210	206	204	205
准看護師	7	9	7	6	5	5
合計	269	253	240	242	238	239
うち産休等欠勤者	12	7	15	17	14	14
うち助勤者	7	5	3	0	0	0
差引	250	241	228	225	224	225

☆3月31日の退職者を含む

## 2. 主な施設整備

マンモグラフィー装置更新

心臓カテーテル装置更新

医局研修医室増設・研究室改修工事

## 3. 新たな施設基準の取得等

4月～ 二次性骨折予防継続管理料1・2・3

5月～ 心大血管疾患リハビリテーション料(1)

7月～ 夜間100対1急性期看護補助体制加算・夜間看護体制加算

9月～ 看護補助体制充実加算（地域包括ケア病棟）

10月～ // （一般病棟）

## 災害拠点病院としての取り組み

柏崎市を中心とした二次医療圏における災害拠点病院としての役割を担っている。2012年、災害派遣医療チームDMATを発足した。2017年春には消防との連携協定を結び、2017年冬にはDMAT用の救急車を導入した。2018年には北海道胆振東部地震の災害支援活動のために、連携協定に基づきDMAT隊員5名と柏崎消防2名の混成チームで出動した。現在も起こりうる局地災害、広域災害、激甚広域災害に備え、年数回の様々な訓練に参加している。現在は医師3名、看護師3名、業務調整員1名が当院所属の日本DMAT隊員として登録されている。今後さらに隊員数を増やし、研鑽を積み、実効性を高めていく。

## 内分泌・糖尿病センター

2019年のリニューアルされた糖尿病センターにおいて、多職種で連携しながら糖尿病患者の療養指導にあたりました。

外来診療においては、療養指導担当看護師が糖尿病療養看護外来・糖尿病診察前問診に引き続き取り組みました。外来所属の日本糖尿病療養指導士は1名ですが、内科看護師と連携しながら糖尿病患者のケアを実践しました。糖尿病療養看護外来においては、対象のみならず、家族に対してもインスリン・GLP-1受容体作動薬注射導入やフリースタイルリブレなどを活用し、血糖コントロールを改善するための療養指導を実施しました。院内の栄養士・薬剤師・理学療法士のみならず、介護支援専門員とも情報共有し連携を図りながら、各々の生活状況を意識しながら取り組みを行いました。糖尿病診察前問診では普段の生活の中での問題点の抽出や食事・運動・内服・注射状況の確認を、面談を通して行い医師や他コメディカルスタッフと連携を図る場として実践しました。退院後の内服・インスリン手技の確認のためのおくすり外来、食事指導を継続して行う糖尿病栄養外来にも取り組みました。フットケア研修受講を行った透析室・病棟看護師と共にフットケア外来を行い、糖尿病の足病変に対する指導を実施しました。

昨年度同様、生活に医療を取り入れることの難しさを考慮しながら、その方の立場に立ちながら指導をすることを心がけました。糖尿病治療の目標である「健康な人と変わらない日常生活の質の維持、健康な人と変わらない寿命の確保」のために、積極的に介入を行いました。

2022年度 看護外来・診察前問診 月別人数

	4月	5月	6月	7月	8月	9月	10月	11月	12月	1月	2月	3月
総数	60	39	47	26	42	45	29	42	46	51	61	83
看護外来	48	30	32	17	27	34	20	35	33	37	41	48
診察前問診	10	9	13	9	13	11	8	7	12	14	19	34
腎症外来	2	0	2	0	2	0	1	0	1	0	1	1

2022年度 フットケア外来人数（2週に1回、1日4枠）

	4月	5月	6月	7月	8月	9月	10月	11月	12月	1月	2月	3月
総数	8	6	7	5	6	6	6	7	6	5	6	8

入院症例は 急性期は西 5 F 病棟、教育入院は東 5 F 病棟にお願いし、週 1 回カンファレンスを行い、看護師（病棟、外来）、薬剤師、栄養士、リハビリ、医師が集まり情報交換を行いながら、治療方針、患者背景、問題点を話し合っています。

そして 糖尿病センター会議を 3 か月に一度開催し、院内の糖尿病医療に携わるメンバーに集まって頂き、（本年度からは行政の方にも参加頂き、）情報交換をし、課題を話しあっています。さらに県の糖尿病CKD対策推進ワーキンググループにも参加致しました。

地域の基幹病院として他分野と連携しながら、引き続き地域における糖尿病の合併症予防、進展阻止、そして地域における透析導入予防にも取り組んでいきたいと思えます。

人口10万人あたりの透析患者数

刈羽村	187.0 (2022)
柏崎市	194.5 (2022)
新潟県	242.1 (2021)
全 国	278.6 (2021)

## 院内定例会議一覽

2023. 4. 1現在

No.	委員会名	開催時期	
1	病院運営審議委員会	年 1 回	
2	病院経営改善委員会	隔月	隔月第 3 木曜 8:00～
3	管理者会議	毎週	木曜 8:00～
4	職場代表者会議	毎月	第 4 木曜 15:30～
5	医局会議	毎月	第 3 木曜 17:30～
6	病院安全管理委員会	毎月	第 2 火曜 16:45～
7	医療安全管理対策委員会	毎週	火曜 16:30～
8	院内感染対策委員会	毎月	第 2 木曜 16:00～
9	衛生委員会	毎月	第 3 水曜 16:30～
10	褥瘡対策委員会	毎月	第 3 月曜 15:30～
11	接遇委員会	毎月	第 1 水曜 16:00～
12	薬事委員会	隔月	第 1 月曜 17:30～
13	治験審査委員会	随時	
14	倫理委員会	随時	
15	防災委員会	年 2 回	
16	栄養管理委員会	年 4 回	
17	NST 委員会	随時	
18	診療録管理委員会	年 2 回	
19	医療ガス安全管理委員会	年 1 回	
20	医療放射線管理委員会	年 1 回	
21	放射線安全委員会	年 1 回	
22	化学療法委員会	年 4 回	第 3 火曜
23	臨床検査適正化委員会	年 2 回	
24	輸血業務検討委員会	隔月	第 3 月曜 16:00～
25	臨床研修管理委員会	随時	
26	コンプライアンス委員会	年 1 回	
27	個人情報保護委員会	年 1 回	
28	業務適正化委員会	随時	
29	医療材料購入検討委員会	隔月	第 1 木曜 17:00～
30	院内教育委員会	随時	
31	医療機器安全管理委員会	年 1 回	
32	病院誌編集委員会	随時	
33	臓器提供院内委員会	年 4 回	
34	DPC委員会	年 2 回	
35	医療情報システム委員会	随時	
36	緩和ケア委員会	月 2 回	
37	救急委員会	四半期 1 回	第 4 水曜 16:45～
38	手術室運営委員会	年 1 回	
39	児童虐待対策委員会	随時	
40	透析機器安全管理委員会	年 1 回	
41	広報戦略委員会	毎月	第 4 金曜 15:00～
42	ハラスメント委員会	随時	
43	地域保健福祉推進会議	年 1 回	
44	柏崎休日・急患センター運営協議会	随時	
45	救急救命士業務検討委員会	四半期 1 回	

## 外来患者数の推移 (1)

外来延患者数		(人)			
	平成30年度	令和元年度	令和2年度	令和3年度	令和4年度
内科	87,613	86,493	78,815	75,637	75,578
小児科	8,748	8,451	5,283	6,907	7,601
外科	10,639	9,563	9,228	10,015	9,248
脳神経外科	5,729	5,264	4,867	4,936	4,924
産婦人科	9,400	9,533	10,366	11,366	10,722
耳鼻咽喉科	3,483	3,150	2,582	2,533	2,459
眼科	5,926	5,643	5,633	5,912	5,878
整形外科	20,322	16,954	15,908	15,153	15,375
皮膚科	11,933	11,902	10,934	11,638	10,712
泌尿器科	15,958	14,702	14,330	15,062	14,890
精神科	642	709	659	577	593
麻酔科	632	535	449	484	487
歯科	10,405	10,187	9,200	8,881	9,069
合計	191,430	183,086	168,254	169,101	167,536

1日当り患者数		(人)			
	平成30年度	令和元年度	令和2年度	令和3年度	令和4年度
内科	361	360	323	311	311
小児科	36	35	22	28	31
外科	44	40	38	41	38
脳神経外科	24	22	20	20	20
産婦人科	39	40	42	47	44
耳鼻咽喉科	14	13	11	10	10
眼科	24	24	23	24	24
整形外科	84	71	65	62	63
皮膚科	49	50	45	48	44
泌尿器科	66	61	59	62	61
精神科	3	3	3	2	2
麻酔科	3	2	2	2	2
歯科	43	42	38	37	37
合計	788	763	690	696	689
年間外来日数	243	240	244	243	243

## 外来患者数の推移 (2)

外来新患者数 (人)

	平成30年度	令和元年度	令和2年度	令和3年度	令和4年度
内科	5,535	4,957	3,687	3,846	4,719
小児科	3,316	3,090	1,474	1,499	1,666
外科	459	428	379	377	349
脳神経外科	682	498	568	605	578
産婦人科	938	927	901	986	731
耳鼻咽喉科	588	532	440	394	355
眼科	320	313	333	324	305
整形外科	1,825	1,559	1,412	1,323	1,317
皮膚科	2,296	2,295	1,965	2,130	1,846
泌尿器科	1,088	997	906	931	880
精神科	4	5	10	20	15
麻酔科	18	19	20	14	11
歯科	1,575	1,541	1,443	1,346	1,250
合計	18,644	17,161	13,538	13,795	14,022

1日当たり新患者数 (人)

	平成30年度	令和元年度	令和2年度	令和3年度	令和4年度
内科	23	21	15	16	19
小児科	14	13	6	6	7
外科	2	2	2	2	1
脳神経外科	3	2	2	2	2
産婦人科	4	4	4	4	3
耳鼻咽喉科	2	2	2	2	1
眼科	1	1	1	1	1
整形外科	8	6	6	5	5
皮膚科	9	10	8	9	8
泌尿器科	4	4	4	4	4
精神科	0	0	0	0	0
麻酔科	0	0	0	0	0
歯科	6	6	6	6	5
合計	77	72	55	57	58
年間外来日数	243	240	244	243	243

## 入院患者数の推移 (1)

入院延患者数 (人)

	平成30年度	令和元年度	令和2年度	令和3年度	令和4年度
内科	57,991	57,251	48,151	42,989	45,645
小児科	1,587	1,413	1,278	2,252	1,626
外科	6,230	6,710	7,036	7,270	6,121
脳神経外科	7,074	5,561	7,711	8,044	11,965
産婦人科	4,408	4,197	5,148	5,091	5,204
耳鼻咽喉科					
眼科	1,860	1,949	1,826	1,480	1,603
整形外科	21,737	19,075	19,069	22,486	23,684
リハビリ科	14,417	14,740	6,809		
皮膚科	126	172	218	84	214
泌尿器科	3,581	3,860	3,828	3,659	3,832
精神科					
麻酔科					
歯科	98	121	220	55	48
合計	119,109	115,049	101,294	93,410	99,942

※リハビリ科：令和2年10月より原疾患の診療科にて集計

1日当たり患者数 (人)

	平成30年度	令和元年度	令和2年度	令和3年度	令和4年度
内科	159	156	132	118	125
小児科	4	4	4	6	4
外科	17	18	19	20	17
脳神経外科	19	15	21	22	33
産婦人科	12	11	14	14	14
耳鼻咽喉科	0	0	0	0	0
眼科	5	5	5	4	4
整形外科	60	52	52	62	65
リハビリ科	39	40	19	0	0
皮膚科	0	0	1	0	1
泌尿器科	10	11	10	10	10
精神科	0	0	0	0	0
麻酔科	0	0	0	0	0
歯科	0	0	1	0	0
合計	326	314	278	256	274
年間日数	365	366	365	365	365



## 入院患者数の推移 (2)

新入院数 (人)

	平成30年度	令和元年度	令和2年度	令和3年度	令和4年度
内科	2,845	2,832	2,441	2,328	2,275
小児科	252	249	225	387	292
外科	558	500	555	619	501
脳神経外科	239	216	207	162	179
産婦人科	488	468	589	600	608
耳鼻咽喉科					
眼科	508	547	467	359	408
整形外科	1,219	1,124	1,051	955	776
リハビリ科	1		2		
皮膚科	17	22	34	19	22
泌尿器科	429	371	434	448	352
精神科					
麻酔科					
歯科	7	8	5	3	7
合計	6,563	6,337	6,010	5,880	5,420

1日当り新患者数 (人)

	平成30年度	令和元年度	令和2年度	令和3年度	令和4年度
内科	8	8	7	6	6
小児科	1	1	1	1	1
外科	2	1	2	2	1
脳神経外科	1	1	1	0	0
産婦人科	1	1	2	2	2
耳鼻咽喉科	0	0	0	0	0
眼科	1	1	1	1	1
整形外科	3	3	3	3	2
リハビリ科	0	0	0	0	0
皮膚科	0	0	0	0	0
泌尿器科	1	1	1	1	1
精神科	0	0	0	0	0
麻酔科	0	0	0	0	0
歯科	0	0	0	0	0
合計	18	17	16	16	15
年間日数	365	365	366	365	365

## 外来診療費の推移

外来収入

(千円)

	平成30年度	令和元年度	令和2年度	令和3年度	令和4年度
内科	1,900,025	1,984,159	1,832,924	1,867,562	1,882,362
小児科	129,034	144,930	133,304	149,369	156,512
外科	243,214	214,232	212,294	234,505	238,241
脳神経外科	41,345	34,279	31,813	37,550	32,903
産婦人科	68,239	68,375	73,797	85,968	77,589
耳鼻咽喉科	17,983	16,232	13,207	13,896	14,170
眼科	89,940	95,063	105,239	150,976	148,691
整形外科	138,339	117,736	116,735	126,941	165,625
皮膚科	46,875	55,181	53,532	53,395	48,100
泌尿器科	175,800	158,417	153,767	157,888	144,960
精神科	10,840	11,519	11,550	10,954	10,353
麻酔科	3,361	3,145	2,532	3,147	2,543
歯科	63,749	63,930	61,418	59,021	64,648
合計	2,928,743	2,967,203	2,802,118	2,951,177	2,986,702

1人当り診療単価

(円)

	平成30年度	令和元年度	令和2年度	令和3年度	令和4年度
内科	21,687	22,940	23,256	24,691	24,906
小児科	14,750	17,149	25,233	21,626	20,591
外科	22,861	22,402	23,005	23,415	25,761
脳神経外科	7,217	6,512	6,536	7,607	6,682
産婦人科	7,259	7,172	7,119	7,564	7,236
耳鼻咽喉科	5,163	5,153	5,115	5,486	5,763
眼科	15,177	16,846	18,683	25,537	25,296
整形外科	6,807	6,944	7,338	8,377	10,772
皮膚科	3,928	4,636	4,896	4,588	4,490
泌尿器科	11,016	10,775	10,730	10,483	9,735
精神科	16,885	16,247	17,527	18,984	17,459
麻酔科	5,319	5,880	5,640	6,502	5,222
歯科	6,127	6,276	6,676	6,646	7,128
合計	15,299	16,207	16,654	17,452	17,827

## 入院診療費の推移

入院診療収入

(千円)

	平成30年度	令和元年度	令和2年度	令和3年度	令和4年度
内 科	992,119	905,877	786,172	681,732	720,357
小 児 科	4,450	2,546	2,636	6,181	5,365
外 科	244,395	252,218	279,762	304,122	249,605
脳神経外科	123,329	109,905	132,886	121,130	157,303
産婦人科	132,643	130,811	154,549	157,793	163,865
耳鼻咽喉科					
眼 科	96,712	103,020	111,033	91,151	96,570
整形外科	521,544	459,939	537,110	519,163	531,383
リハビリ科	86,695	80,933	44,999		
皮 膚 科	1,586	2,312	3,641	1,736	2,494
泌尿器科	95,269	96,065	104,978	106,991	88,867
精 神 科					
麻 酔 科					
歯 科	1,180	1,058	1,202	112	810
合 計	2,299,922	2,144,688	2,158,974	1,990,114	2,016,622

1人当り診療単価

(円)

	平成30年度	令和元年度	令和2年度	令和3年度	令和4年度
内 科	17,108	15,823	16,327	15,858	15,782
小 児 科	2,804	1,802	2,063	2,745	3,300
外 科	39,229	37,588	39,762	41,833	40,779
脳神経外科	17,434	19,764	17,233	15,059	13,148
産婦人科	30,091	31,168	30,021	30,995	31,488
耳鼻咽喉科					
眼 科	51,996	52,858	60,807	61,589	60,243
整形外科	23,993	24,112	28,167	23,088	22,436
リハビリ科	6,013	5,491	6,609		
皮 膚 科	12,587	13,442	16,706	20,673	11,660
泌尿器科	26,604	24,887	27,424	29,241	23,191
精 神 科					
麻 酔 科					
歯 科	12,041	8,744	5,468	2,044	16,883
合 計	19,309	18,642	21,314	21,305	20,178

●一日当り入院患者数

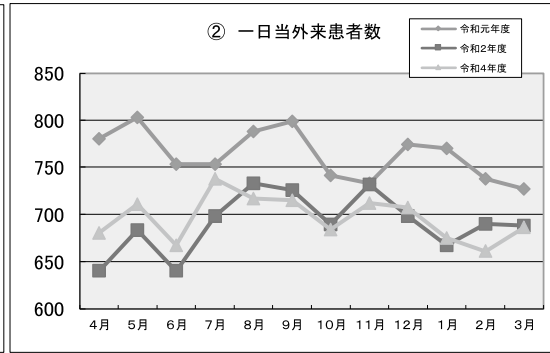
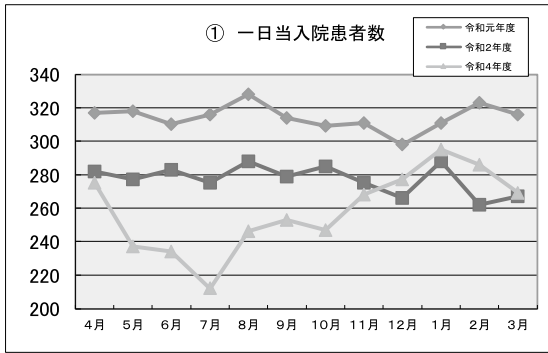
単位:人

	4月	5月	6月	7月	8月	9月	10月	11月	12月	1月	2月	3月	平均
令和元年度	317	318	310	316	328	314	309	311	298	311	323	316	314.3
令和2年度	282	277	283	275	288	279	285	275	266	288	262	267	277.3
令和3年度	250	237	234	212	246	253	247	268	277	295	286	269	256.2
令和4年度	275	237	234	212	246	253	247	268	277	295	286	269	258.3

●一日当り外来患者数

単位:人

	4月	5月	6月	7月	8月	9月	10月	11月	12月	1月	2月	3月	平均
令和元年度	780	803	753	753	788	799	741	733	774	770	738	727	763.3
令和2年度	640	683	640	698	733	726	689	732	698	667	690	688	690.3
令和3年度	680	711	667	738	717	715	684	712	707	675	661	686	696.1
令和4年度	680	711	667	738	717	715	684	712	707	675	661	686	696.1



●入院診延べ人員(退院患者含)

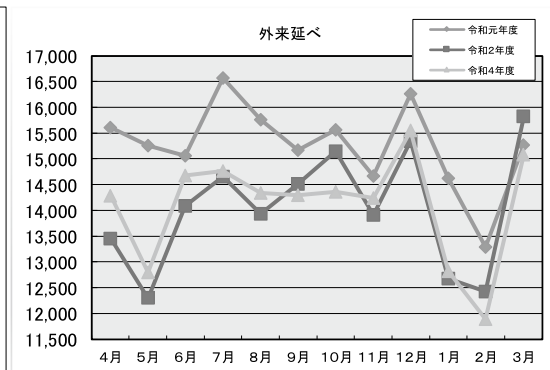
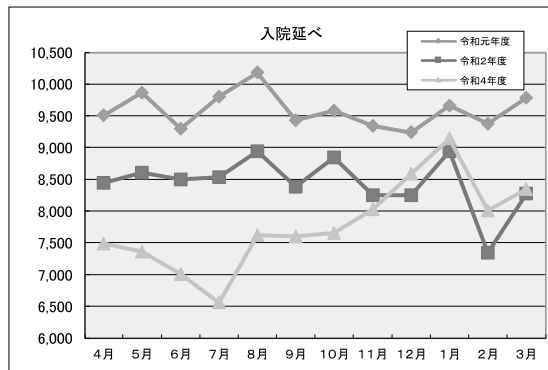
単位:人

	4月	5月	6月	7月	8月	9月	10月	11月	12月	1月	2月	3月	合計
令和元年度	9,512	9,860	9,298	9,800	10,180	9,431	9,575	9,341	9,238	9,655	9,378	9,781	115,049
令和2年度	8,445	8,601	8,499	8,535	8,936	8,381	8,841	8,248	8,249	8,942	7,343	8,274	101,294
令和3年度	7,489	7,362	7,006	6,561	7,622	7,601	7,656	8,028	8,589	9,143	8,007	8,346	93,410
令和4年度	7,489	7,362	7,006	6,561	7,622	7,601	7,656	8,028	8,589	9,143	8,007	8,346	93,410

●外来延べ人員

単位:人

	4月	5月	6月	7月	8月	9月	10月	11月	12月	1月	2月	3月	合計
令和元年度	15,604	15,253	15,064	16,570	15,758	15,174	15,559	14,661	16,264	14,624	13,290	15,265	183,086
令和2年度	13,450	12,300	14,082	14,650	13,931	14,516	15,148	13,915	15,346	12,673	12,422	15,821	168,254
令和3年度	14,285	12,798	14,678	14,766	14,342	14,298	14,357	14,236	15,549	12,817	11,892	15,083	169,101
令和4年度	14,285	12,798	14,678	14,766	14,342	14,298	14,357	14,236	15,549	12,817	11,892	15,083	169,101



●入院診療収益単価

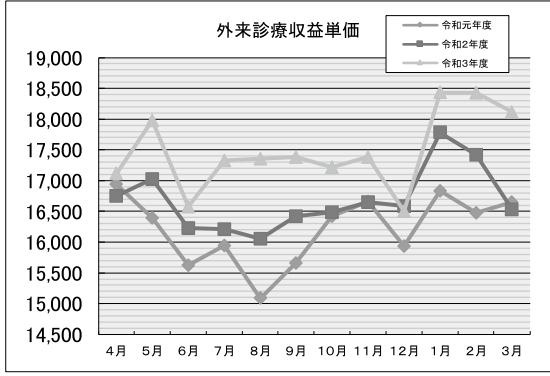
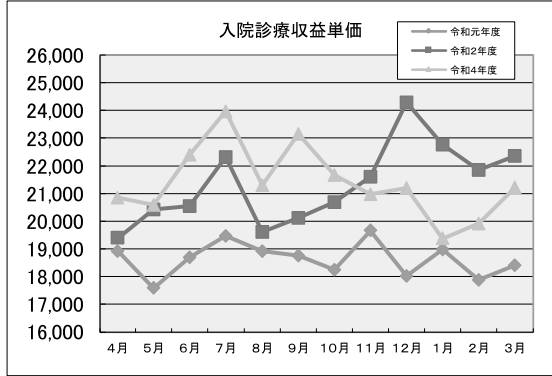
単位:円

	4月	5月	6月	7月	8月	9月	10月	11月	12月	1月	2月	3月	平均
令和元年度	18,909	17,589	18,687	19,473	18,922	18,754	18,241	19,669	18,016	18,974	17,876	18,412	18,642
令和2年度	19,404	20,432	20,537	22,315	19,607	20,127	20,695	21,597	24,297	22,764	21,845	22,359	21,314
令和3年度	20,857	20,583	22,394	23,968	21,305	23,148	21,660	20,967	21,200	19,375	19,907	21,221	21,305
令和4年度	20,857	20,583	22,394	23,968	21,305	23,148	21,660	20,967	21,200	19,375	19,907	21,221	21,305

●外来診療収益単価

単位:円

	4月	5月	6月	7月	8月	9月	10月	11月	12月	1月	2月	3月	平均
令和元年度	16,942	16,390	15,625	15,948	15,089	15,665	16,424	16,663	15,933	16,832	16,478	16,654	16,207
令和2年度	16,755	17,026	16,227	16,209	16,056	16,425	16,488	16,647	16,585	17,786	17,420	16,532	16,654
令和3年度	17,118	17,977	16,579	17,324	17,358	17,387	17,214	17,381	16,507	18,433	18,426	18,119	17,452



●入院料単価

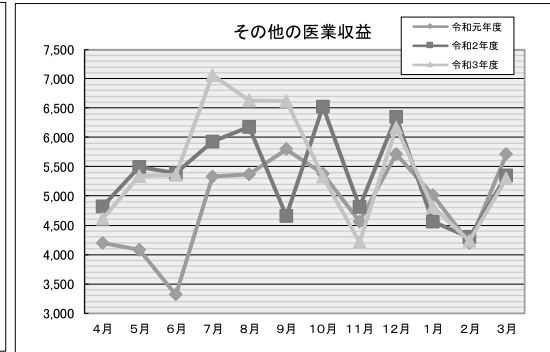
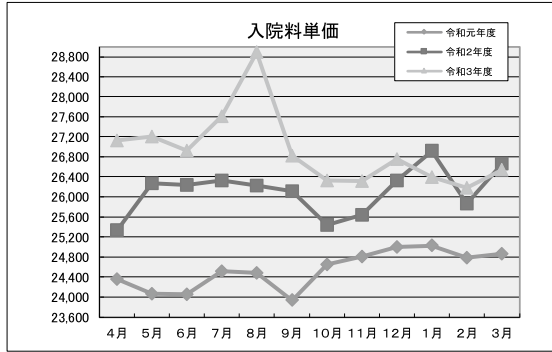
単位:円

	4月	5月	6月	7月	8月	9月	10月	11月	12月	1月	2月	3月	平均
令和元年度	24,362	24,071	24,050	24,514	24,478	23,938	24,647	24,807	24,996	25,029	24,783	24,866	24,545
令和2年度	25,336	26,272	26,236	26,324	26,226	26,111	25,436	25,639	26,326	26,918	25,870	26,660	26,117
令和3年度	27,120	27,202	26,926	27,613	28,887	26,819	26,329	26,314	26,758	26,390	26,184	26,539	26,895

●その他の医業収益

単位:千円

	4月	5月	6月	7月	8月	9月	10月	11月	12月	1月	2月	3月	合計
令和元年度	4,199	4,080	3,319	5,335	5,373	5,798	5,381	4,563	5,720	5,012	4,198	5,716	58,699
令和2年度	4,823	5,499	5,390	5,923	6,173	4,655	6,527	4,815	6,354	4,563	4,299	5,347	64,374
令和3年度	4,612	5,343	5,364	7,061	6,632	6,619	5,329	4,216	6,165	4,812	4,237	5,300	65,695

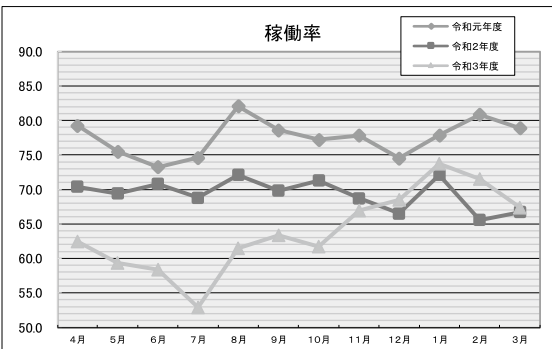


●稼働率

400床(実稼働)

(%)

	4月	5月	6月	7月	8月	9月	10月	11月	12月	1月	2月	3月	平均
令和元年度	79.3	75.5	73.3	74.6	82.1	78.6	77.2	77.8	74.5	77.9	80.8	78.9	77.5
令和2年度	70.4	69.4	70.8	68.8	72.1	69.8	71.3	68.7	66.5	72.1	65.6	66.7	69.4
令和3年度	62.4	59.4	58.4	52.9	61.5	63.3	61.7	66.9	68.5	73.7	71.5	67.3	64.0



●一日当り入院患者数

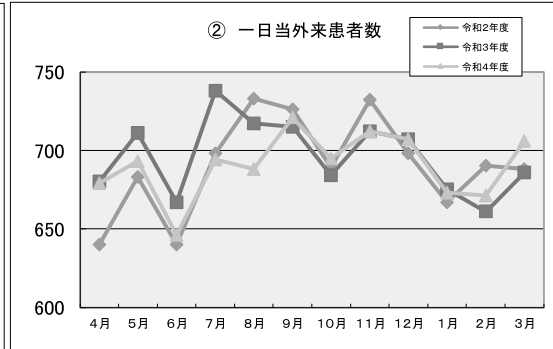
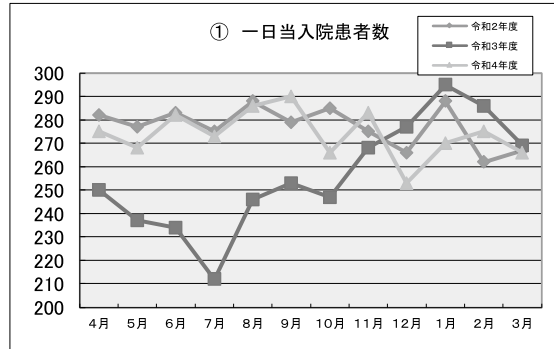
単位：人

	4月	5月	6月	7月	8月	9月	10月	11月	12月	1月	2月	3月	平均
令和2年度	282	277	283	275	288	279	285	275	266	288	262	267	277.3
令和3年度	250	237	234	212	246	253	247	268	277	295	286	269	256.2
令和4年度	275	268	282	273	286	290	266	283	253	270	275	266	273.9

●一日当り外来患者数

単位：人

	4月	5月	6月	7月	8月	9月	10月	11月	12月	1月	2月	3月	平均
令和2年度	640	683	640	698	733	726	689	732	698	667	690	688	690.3
令和3年度	680	711	667	738	717	715	684	712	707	675	661	686	696.1
令和4年度	679	693	646	694	688	721	695	712	707	673	671	706	690.4



●入院診延べ人員(退院患者含)

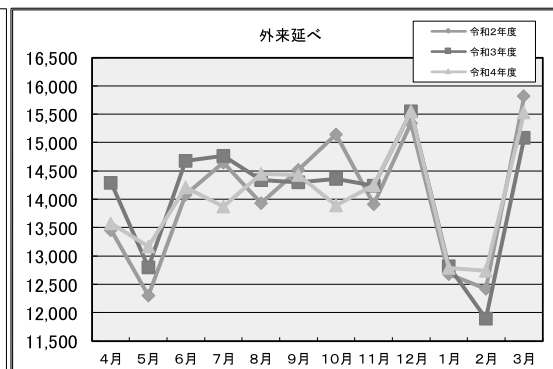
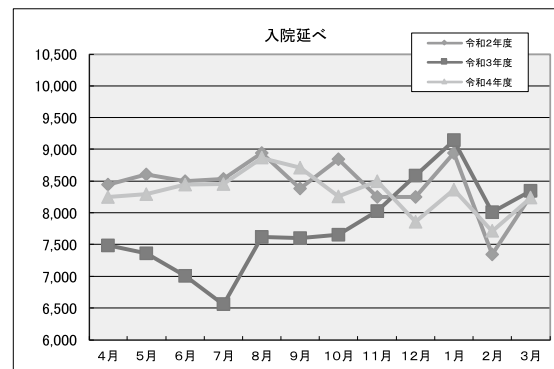
単位：人

	4月	5月	6月	7月	8月	9月	10月	11月	12月	1月	2月	3月	合計
令和2年度	8,445	8,601	8,499	8,535	8,936	8,381	8,841	8,248	8,249	8,942	7,343	8,274	101,294
令和3年度	7,489	7,362	7,006	6,561	7,622	7,601	7,656	8,028	8,589	9,143	8,007	8,346	93,410
令和4年度	8,245	8,296	8,447	8,454	8,866	8,706	8,261	8,498	7,855	8,364	7,712	8,238	99,942

●外来延べ人員

単位：人

	4月	5月	6月	7月	8月	9月	10月	11月	12月	1月	2月	3月	合計
令和2年度	13,450	12,300	14,082	14,650	13,931	14,516	15,148	13,915	15,346	12,673	12,422	15,821	168,254
令和3年度	14,285	12,798	14,678	14,766	14,342	14,298	14,357	14,236	15,549	12,817	11,892	15,083	169,101
令和4年度	13,577	13,160	14,212	13,875	14,452	14,428	13,893	14,244	15,549	12,788	12,740	15,535	168,453



●入院診療収益単価

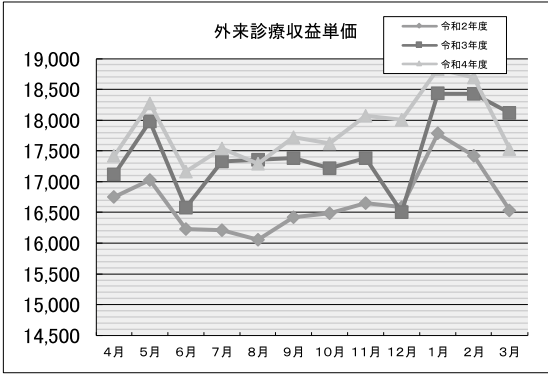
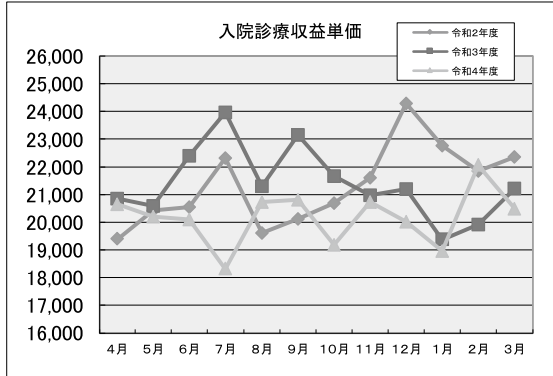
単位:円

	4月	5月	6月	7月	8月	9月	10月	11月	12月	1月	2月	3月	平均
令和2年度	19,404	20,432	20,537	22,315	19,607	20,127	20,695	21,597	24,297	22,764	21,845	22,359	21,314
令和3年度	20,857	20,583	22,394	23,968	21,305	23,148	21,660	20,967	21,200	19,375	19,907	21,221	21,305
令和4年度	20,642	20,194	20,102	18,324	20,718	20,804	19,184	20,719	20,024	18,962	22,067	20,488	20,178

●外来診療収益単価

単位:円

	4月	5月	6月	7月	8月	9月	10月	11月	12月	1月	2月	3月	平均
令和2年度	16,755	17,026	16,227	16,209	16,056	16,425	16,488	16,647	16,585	17,786	17,420	16,532	16,654
令和3年度	17,118	17,977	16,579	17,324	17,358	17,387	17,214	17,381	16,507	18,433	18,426	18,119	17,452
令和4年度	17,419	18,269	17,168	17,538	17,296	17,719	17,619	18,070	18,002	18,832	18,694	17,526	17,827



●入院料単価

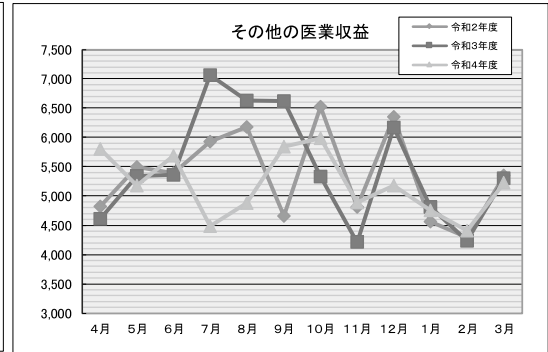
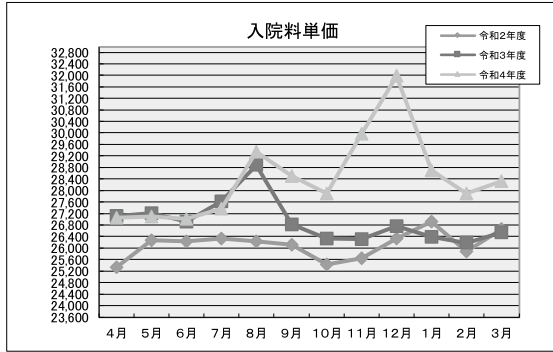
単位:円

	4月	5月	6月	7月	8月	9月	10月	11月	12月	1月	2月	3月	平均
令和2年度	25,336	26,272	26,236	26,324	26,226	26,111	25,436	25,639	26,326	26,918	25,870	26,660	26,117
令和3年度	27,120	27,202	26,926	27,613	28,887	26,819	26,329	26,314	26,758	26,390	26,184	26,539	26,895
令和4年度	27,057	27,087	27,019	27,365	29,335	28,493	27,900	29,970	31,980	28,704	27,903	28,321	28,421

●その他の医業収益

単位:千円

	4月	5月	6月	7月	8月	9月	10月	11月	12月	1月	2月	3月	合計
令和2年度	4,823	5,499	5,390	5,923	6,173	4,655	6,527	4,815	6,354	4,563	4,299	5,347	64,374
令和3年度	4,612	5,343	5,364	7,061	6,632	6,619	5,329	4,216	6,165	4,812	4,237	5,300	65,695
令和4年度	5,801	5,175	5,689	4,488	4,881	5,842	5,988	4,893	5,177	4,757	4,409	5,224	62,331

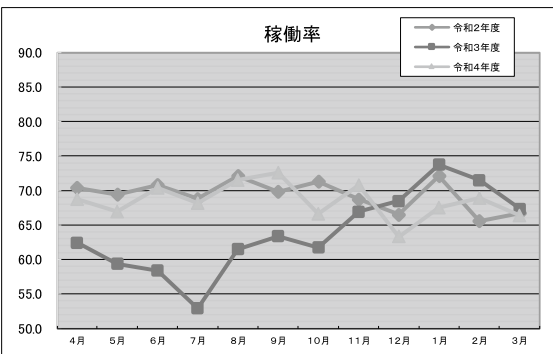


●稼働率

400床(実稼働)

(%)

	4月	5月	6月	7月	8月	9月	10月	11月	12月	1月	2月	3月	平均
令和2年度	70.4	69.4	70.8	68.8	72.1	69.8	71.3	68.7	66.5	72.1	65.6	66.7	69.4
令和3年度	62.4	59.4	58.4	52.9	61.5	63.3	61.7	66.9	68.5	73.7	71.5	67.3	64.0
令和4年度	68.7	66.9	70.4	68.2	71.5	72.6	66.6	70.8	63.3	67.5	68.9	66.4	68.5



年度別収支状況（令和2年度～令和4年度）

（単位：千円）

勘定科目	令和2年度		令和3年度		令和4年度	
	金額	前年比	金額	前年比	金額	前年比
事業						
業						
収						
益						
外來診療収益	2,802,118	94.4	2,951,177	105.3	2,986,696	101.2
入院診療収益	4,804,226	96.7	4,502,157	93.7	4,856,237	107.8
室料差額収益	59,637	88.9	55,215	92.5	51,778	93.7
保険査定減	-12,702	66.2	-12,691	99.9	-16,128	127.0
受託検査・施設利用収益						
その他の医業収益	64,374	109.6	65,695	102.0	62,331	94.8
保健予防活動収益計	119,186	99.9	159,911	134.1	134,124	83.8
医業収益計	7,836,840	96.0	7,721,466	98.5	8,075,039	104.5
施設運営収益						
養成事業収益						
訪問看護収益	38,319	107.5	37,714	98.4	38,076	100.9
老人福祉事業収益	31,630	106.7	29,265	92.5	45,574	155.7
事業収益計(A)	7,906,790	96.1	7,788,446	98.5	8,158,690	104.7
事業						
業						
材						
料						
費						
用						
医藥品費	1,224,015	90.0	1,288,119	105.2	1,361,427	105.6
診療材料費	704,593	110.2	655,461	93.0	674,544	102.9
給食用材料費	57,156	89.4	53,282	93.2	63,068	118.3
医療消耗器具備品費	32,460	127.3	21,471	66.1	25,669	119.5
材料費計	2,018,225	96.6	2,018,334	100.0	2,124,708	105.2
委託費計	447,823	103.0	471,648	105.3	482,519	102.3
施設運営費用						
保健予防活動費用計	12,140	84.0	13,485	111.0	29,456	218.4
養成費用						
訪問看護費用	223	199.1	372	166.8	306	82.2
老人福祉事業費用						
役員報酬						
給						
与						
費						
用						
給料	2,976,515	101.2	3,012,623	101.2	3,145,961	104.4
賞与	631,190	135.5	539,125	85.4	489,560	90.8
賞与引当金戻入	-45,699		-46,546		-46,249	
賞与引当金繰入	46,546		46,249		46,863	
法定福利費	538,988	107.3	523,523	97.1	532,997	101.8
退職給付費用	150,422	79.8	150,621	100.1	152,191	101.0
退給引当金戻入						
退給引当金繰入						
給与費計	4,297,964	104.9	4,225,597	98.3	4,321,324	102.2
研究研修費	14,162	73.5	17,466	123.3	23,677	135.5
業務費	664,427	105.7	686,192	103.2	789,256	115.0
設備関係費	741,661	100.8	753,952	101.6	709,522	94.1
貸倒引当金戻入	-3,436		-3,430		-2,681	
貸倒引当金繰入	4,494		4,647		3,938	
総事業費用計(B)	8,197,688	102.2	8,188,266	99.8	8,482,031	103.5
管理部費用配賦(C)	147,412	91.5	159,487	108.1	163,643	102.6
事業利益(A-B-C)	-438,310	-927.9	-559,307	127.6	-486,984	87.0
事業外収益	54,856	102.5	52,180	95.1	63,722	122.1
受取利息(再掲)						
特別利益	1,324,803	668.7	1,538,566	116.1	1,285,245	83.5
その他収益計	1,379,659	548.3	1,590,746	115.2	1,348,967	84.8
事業外費用	7,781	102.9	7,832	100.6	7,456	95.1
支払利息(再掲)	4,725	89.6	4,979	105.3	4,802	96.4
特別損失	206,004	1,145.1	107,854	52.3	22,390	20.7
法人税住民税等	405	23.9	861	212.5	438	50.8
その他費用計	214,191	786.2	116,548	54.4	30,285	25.9
差引損益(D)	1,165,467	519.4	1,474,197	126.4	1,318,682	89.4
当期利益金	727,157	267.7	914,890	125.8	831,698	90.9
特記事項						